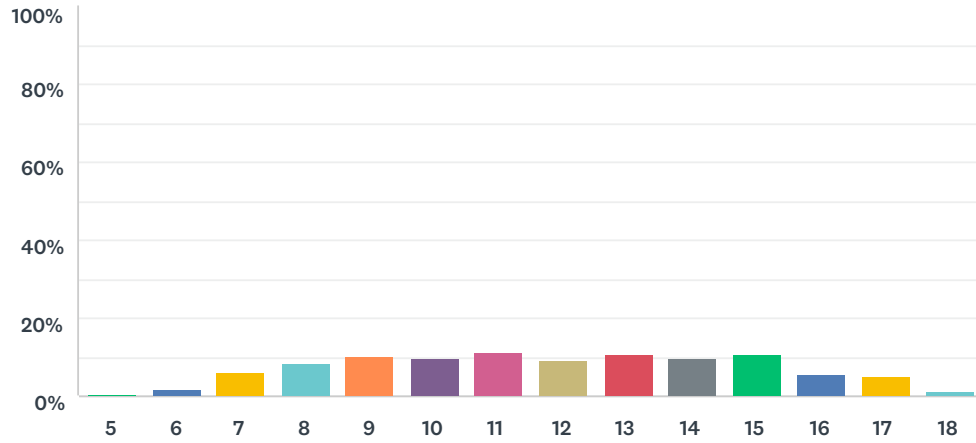


Q1 Dit barns alder

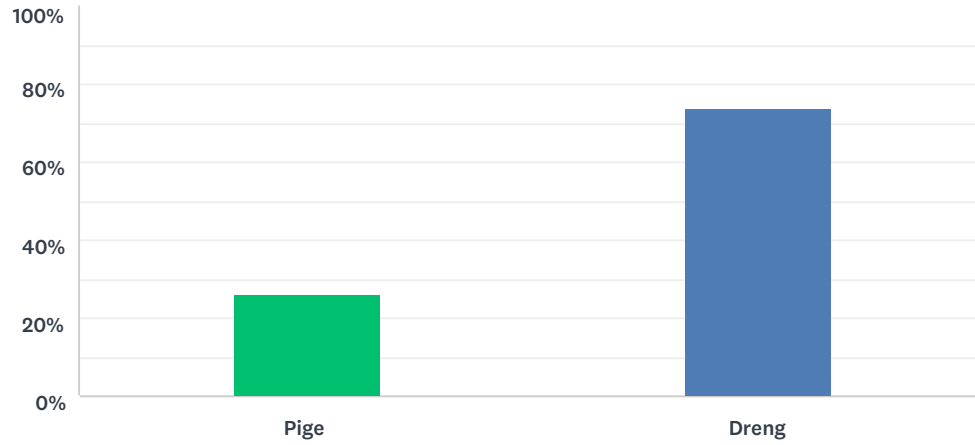
Answered: 1.019 Skipped: 0



SVARVALG	BESVARELSER	
5	0,39%	4
6	1,96%	20
7	6,18%	63
8	8,24%	84
9	10,11%	103
10	9,72%	99
11	11,09%	113
12	9,32%	95
13	10,60%	108
14	9,62%	98
15	10,89%	111
16	5,50%	56
17	5,10%	52
18	1,28%	13
I ALT		1.019

Q2 Er dit barn en pige eller dreng?

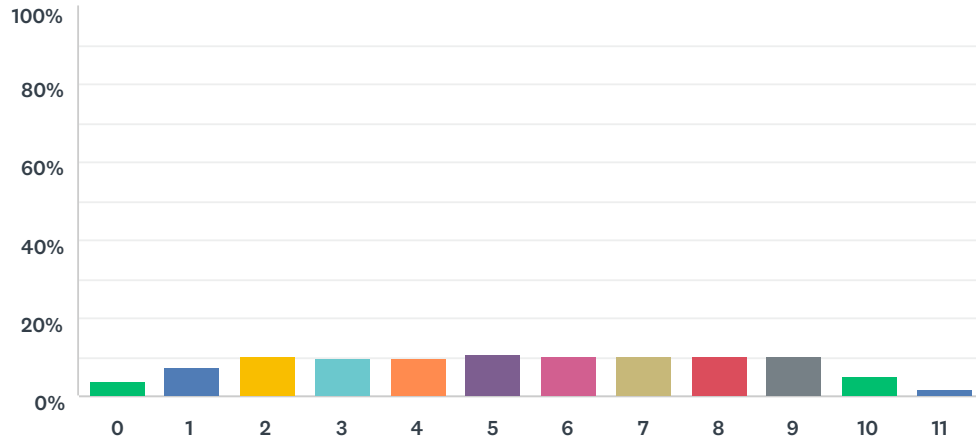
Answered: 1.019 Skipped: 0



SVARVALG	BESVARELSER	
Pige	26,20%	267
Dreng	73,80%	752
I ALT		1.019

Q3 Dit barns klassetrin

Answered: 1.019 Skipped: 0



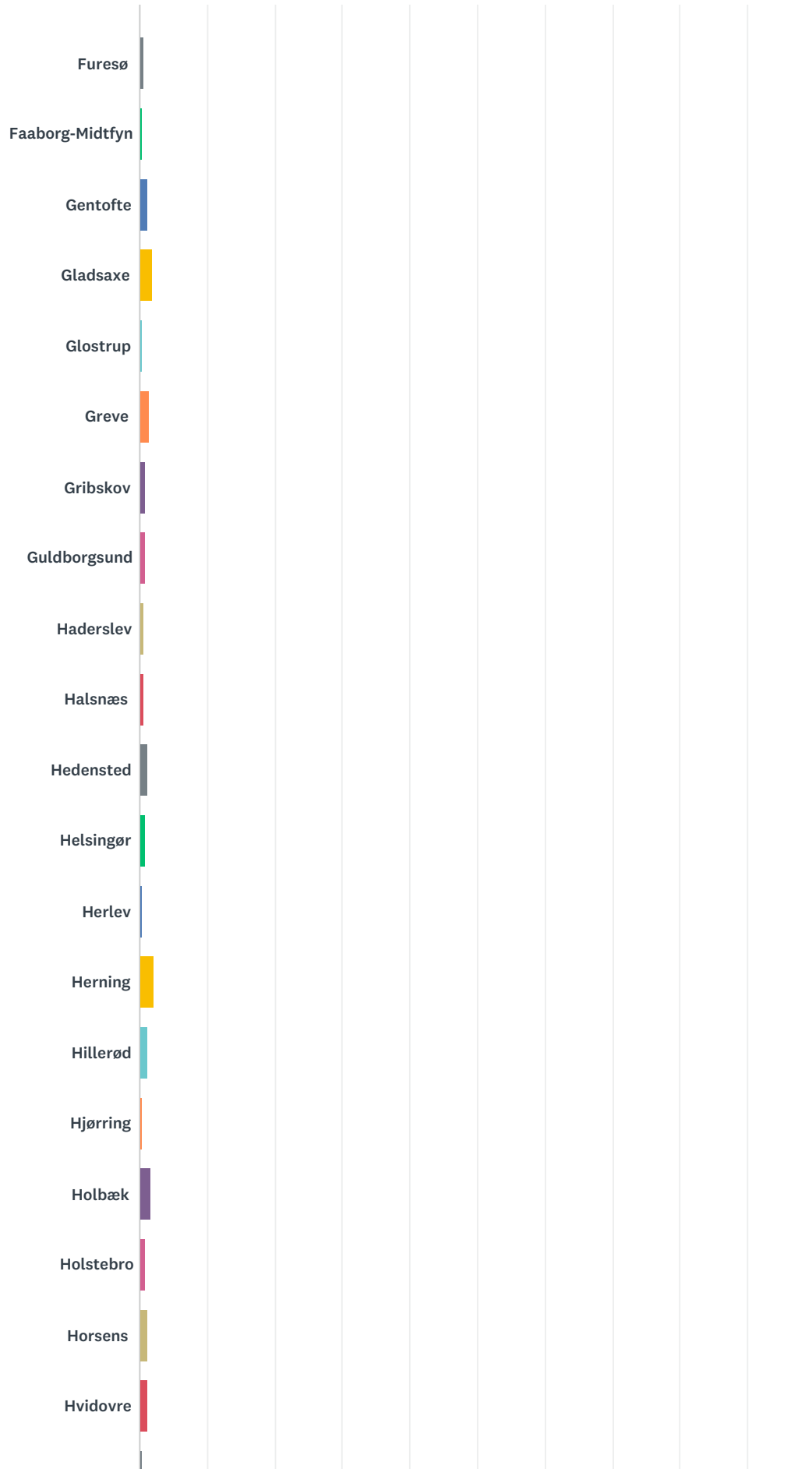
SVARVALG	BESVARELSER	
0	3,93%	40
1	7,46%	76
2	10,21%	104
3	9,72%	99
4	9,91%	101
5	10,70%	109
6	10,40%	106
7	10,11%	103
8	10,30%	105
9	10,01%	102
10	5,20%	53
11	2,06%	21
I ALT		1.019

Q4 Hvilken kommune bor du i?

Answered: 1.019 Skipped: 0



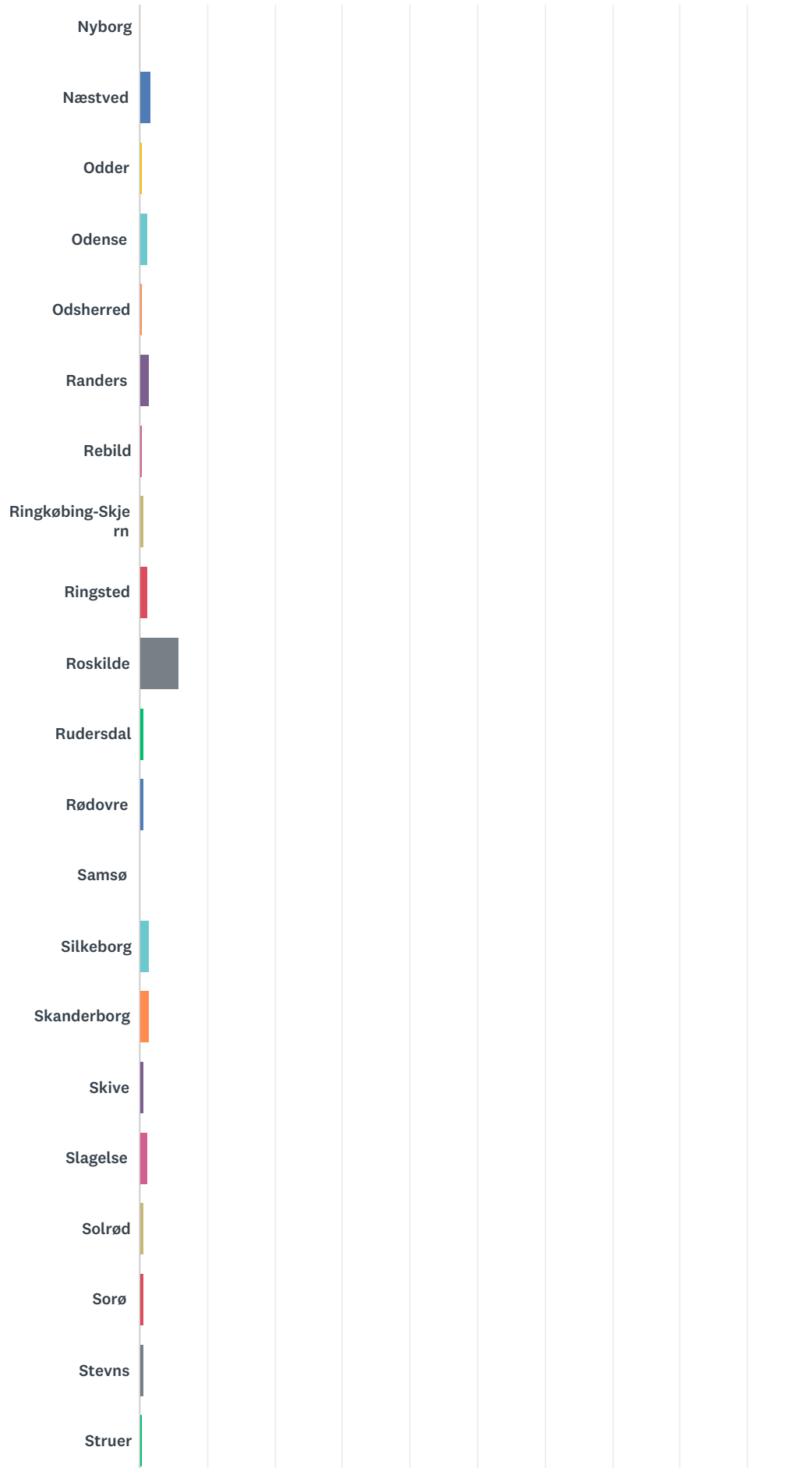
Inklusion i folkeskolen 2016



Inklusion i folkeskolen 2016



Inklusion i folkeskolen 2016



Inklusion i folkeskolen 2016



SVARVALG	BESVARELSER
Albertslund	0,49% 5
Allerød	0,59% 6
Assens	0,39% 4

Inklusion i folkeskolen 2016

Ballerup	1,86%	19
Billund	0,88%	9
Bornholm	1,96%	20
Brøndby	1,18%	12
Brønderslev	0,29%	3
Dragør	0,10%	1
Egedal	1,28%	13
Esbjerg	1,18%	12
Fanø	0,00%	0
Favrskov	1,08%	11
Faxe	0,29%	3
Fredensborg	1,08%	11
Fredericia	1,18%	12
Frederiksberg	2,06%	21
Frederikshavn	0,59%	6
Frederikssund	0,29%	3
Furesø	0,69%	7
Faaborg-Midtfyn	0,39%	4
Gentofte	1,18%	12
Gladsaxe	1,96%	20
Glostrup	0,49%	5
Greve	1,47%	15
Gribskov	0,88%	9
Guldborgsund	0,88%	9
Haderslev	0,69%	7
Halsnæs	0,59%	6
Hedensted	1,28%	13
Helsingør	0,79%	8
Herlev	0,49%	5
Herning	2,16%	22
Hillerød	1,18%	12
Hjørring	0,39%	4
Holbæk	1,77%	18
Holstebro	0,88%	9

Inklusion i folkeskolen 2016

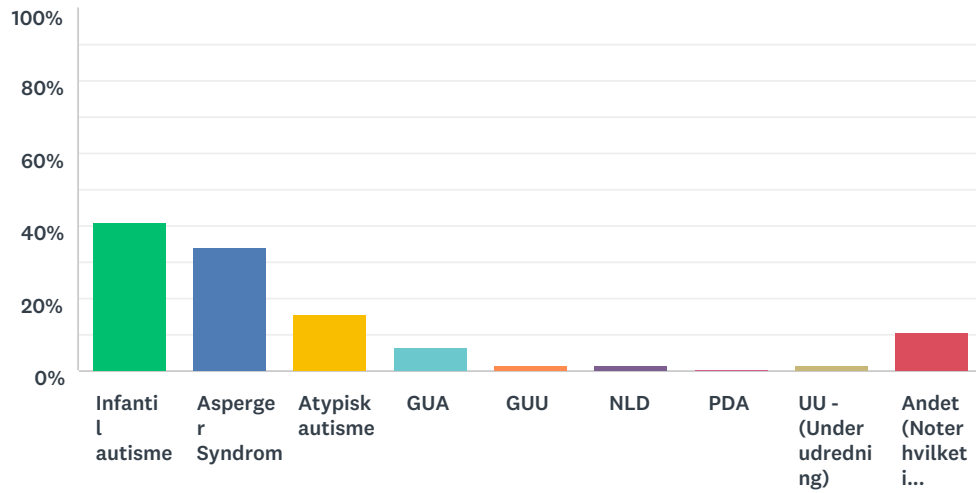
Horsens	1,28%	13
Hvidovre	1,28%	13
Høje-Taastrup	0,49%	5
Hørsholm	0,49%	5
Ikast-Brande	0,88%	9
Ishøj	0,69%	7
Jammerbugt	0,69%	7
Kalundborg	1,28%	13
Kerteminde	0,10%	1
Kolding	1,47%	15
København	7,95%	81
Køge	1,47%	15
Langeland	0,10%	1
Lejre	1,37%	14
Lemvig	0,10%	1
Lolland	0,49%	5
Lyngby-Taarbæk	1,47%	15
Læsø	0,00%	0
Mariagerfjord	0,49%	5
Middelfart	0,10%	1
Morsø	0,00%	0
Norrdjurs	0,59%	6
Nordfyn	0,20%	2
Nyborg	0,20%	2
Næstved	1,77%	18
Odder	0,39%	4
Odense	1,18%	12
Odsherred	0,49%	5
Randers	1,47%	15
Rebild	0,39%	4
Ringkøbing-Skjern	0,59%	6
Ringsted	1,18%	12
Roskilde	5,89%	60
Rudersdal	0,59%	6

Inklusion i folkeskolen 2016

Rødovre	0,59%	6
Samsø	0,00%	0
Silkeborg	1,47%	15
Skanderborg	1,37%	14
Skive	0,69%	7
Slagelse	1,28%	13
Solrød	0,69%	7
Sorø	0,59%	6
Stevns	0,59%	6
Struer	0,39%	4
Svendborg	0,00%	0
Syddjurs	1,08%	11
Sønderborg	0,59%	6
Thisted	0,39%	4
Tønder	0,69%	7
Tårnby	0,39%	4
Vallensbæk	0,49%	5
Varde	0,98%	10
Vejen	0,59%	6
Vejle	1,67%	17
Vesthimmerland	0,79%	8
Viborg	1,47%	15
Vordingborg	1,77%	18
Ærø	0,10%	1
Aabenraa	0,79%	8
Aalborg	2,94%	30
Aarhus	5,59%	57
I ALT		1.019

Q5 Dit barns diagnose

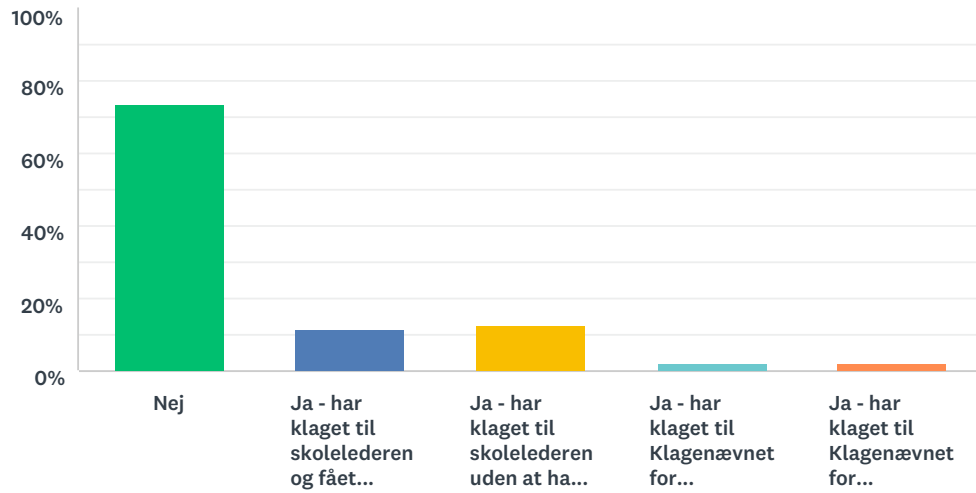
Answered: 1.013 Skipped: 6



SVARVALG	BESVARELSER	
Infantil autisme	40,77%	413
Asperger Syndrom	33,86%	343
Atypisk autisme	15,70%	159
GUA	6,61%	67
GUU	1,68%	17
NLD	1,58%	16
PDA	0,49%	5
UU - (Under udredning)	1,68%	17
Andet (Noter hvilket i bemærkningsfeltet)	10,56%	107
Respondenter i alt: 1.013		

Q6 Har du klaget over dit barns skoletilbud?

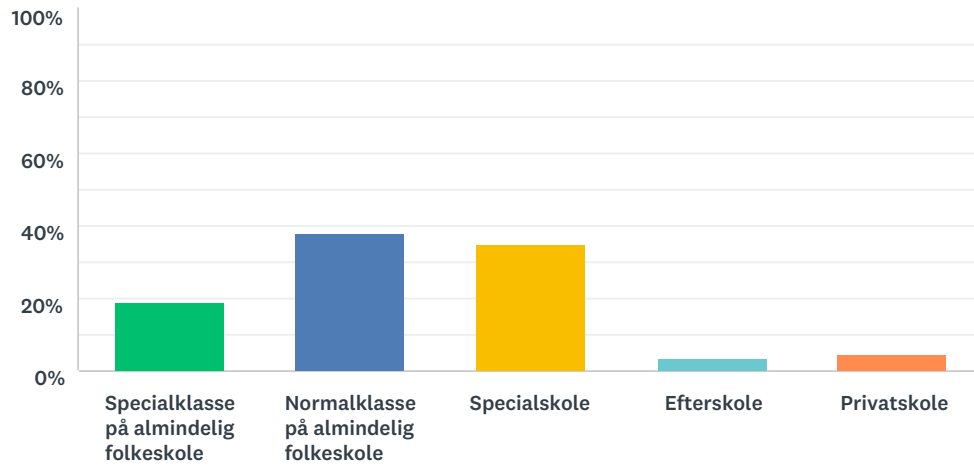
Answered: 952 Skipped: 67



SVARVALG	BESVARELSER	
Nej	73,53%	700
Ja - har klaget til skolelederen og fået medhold	11,45%	109
Ja - har klaget til skolelederen uden at have fået medhold	12,61%	120
Ja - har klaget til Klagenævnet for specialundervisning og fået medhold	1,89%	18
Ja - har klaget til Klagenævnet for specialundervisning og har ikke fået medhold	2,10%	20
Respondenter i alt: 952		

Q7 Går dit barn i:

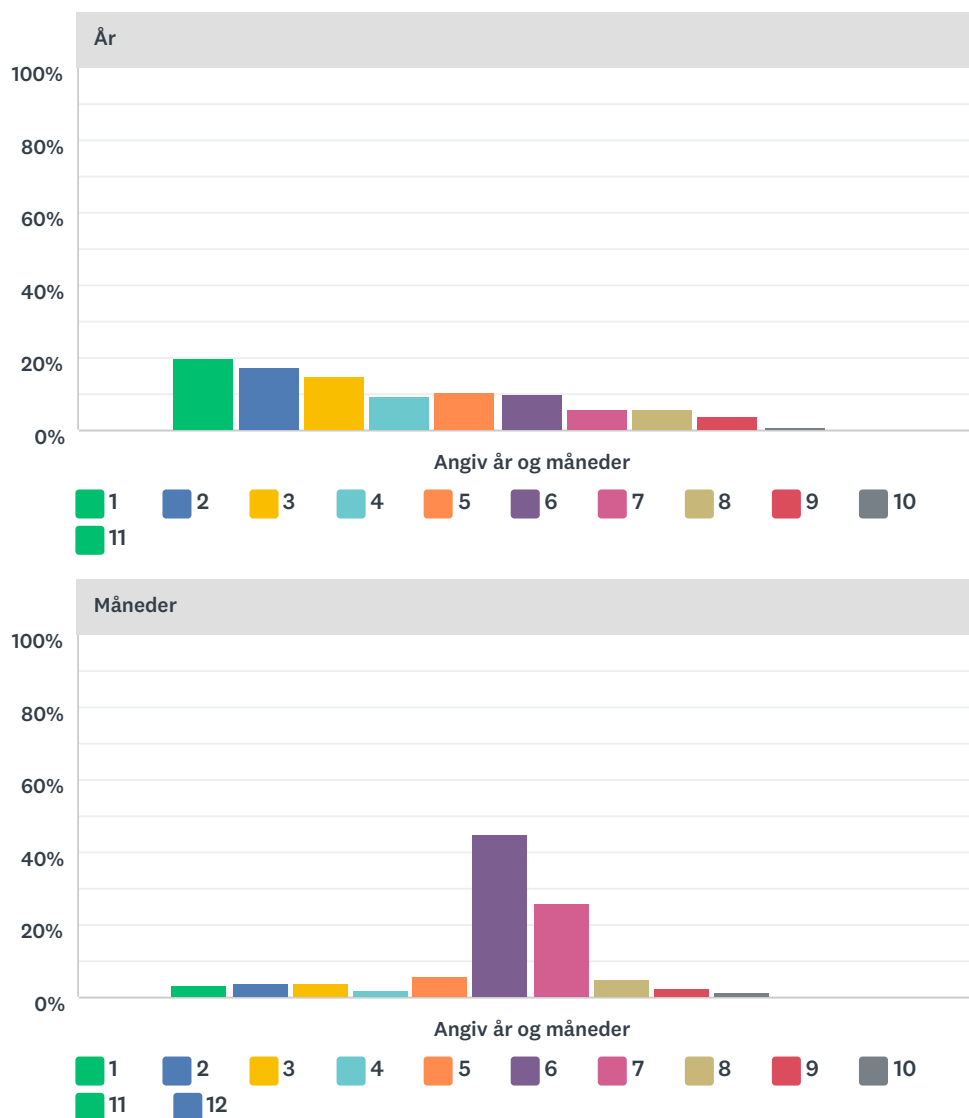
Answered: 1.002 Skipped: 17



SVARVALG	BESVARELSER	
Specialklasse på almindelig folkeskole	19,16%	192
Normalklasse på almindelig folkeskole	38,12%	382
Specialskole	35,13%	352
Efterskole	3,29%	33
Privatskole	4,29%	43
I ALT		1.002

Q8 Hvor længe har dit barn gået i sit nuværende tilbud:

Answered: 583 Skipped: 436

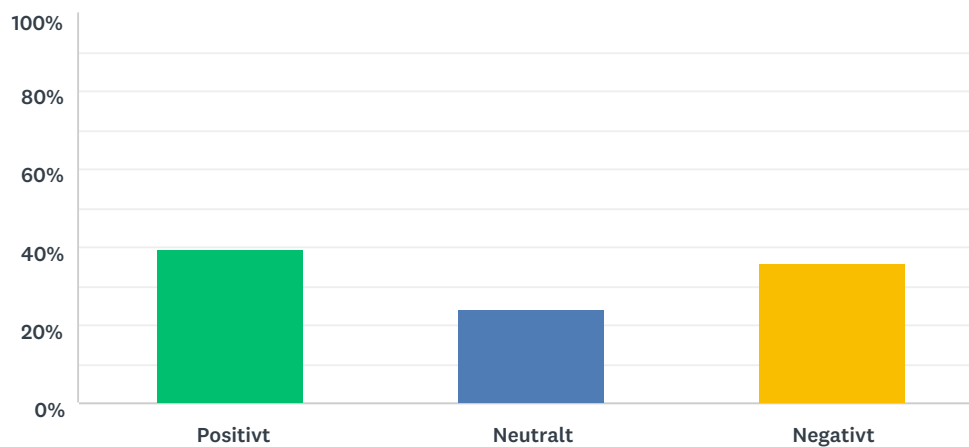


År													I ALT
	1	2	3	4	5	6	7	8	9	10	11		
Angiv år og måneder	19,96%	17,38%	15,02%	9,44%	10,73%	10,09%	6,22%	6,22%	3,86%	1,07%	0,00%	466	
	93	81	70	44	50	47	29	29	18	5	0		

Måneder													I ALT
	1	2	3	4	5	6	7	8	9	10	11	12	
Angiv år og måneder	3,65%	3,86%	3,86%	2,15%	6,22%	44,85%	25,97%	4,94%	2,36%	1,72%	0,43%	0,00%	466
	17	18	18	10	29	209	121	23	11	8	2	0	

Q9 Hvordan opfatter dit barn sin skolegang:

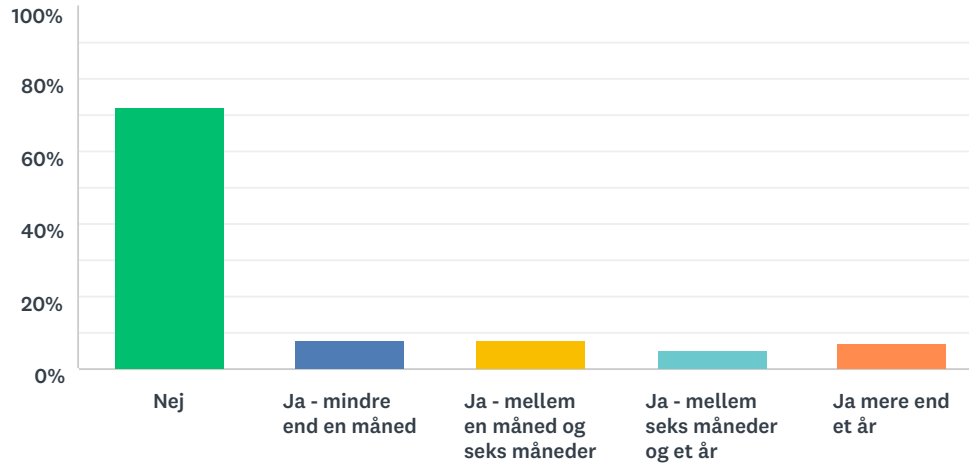
Answered: 605 Skipped: 414



SVARVALG	BESVARELSER	
Positivt	39,67%	240
Neutralt	24,30%	147
Negativt	36,03%	218
I ALT		605

Q10 Har dit barn skolevægring nu? (nægter at gå i skole)

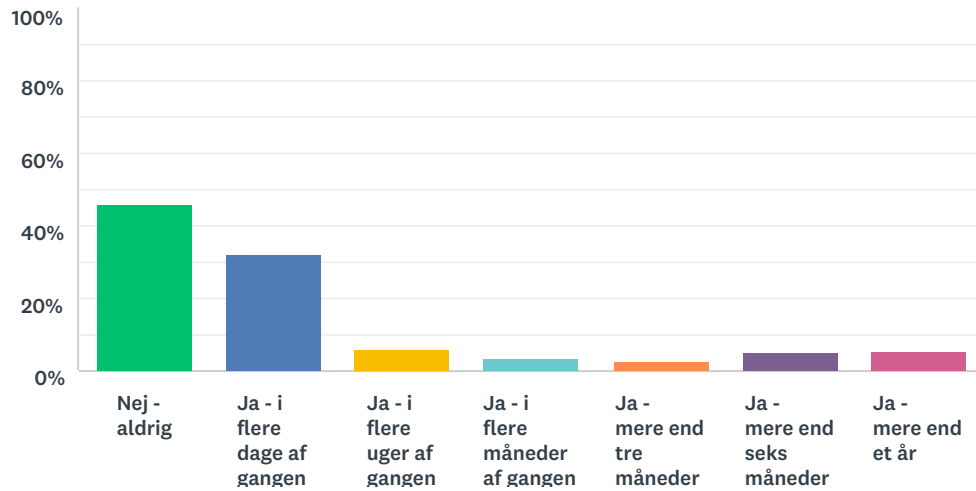
Answered: 587 Skipped: 432



SVARVALG	BESVARELSER	
Nej	72,06%	423
Ja - mindre end en måned	8,01%	47
Ja - mellem en måned og seks måneder	7,84%	46
Ja - mellem seks måneder og et år	5,11%	30
Ja mere end et år	6,98%	41
I ALT		587

Q11 Har der været perioder hvor dit barn har nægtet at gå i skole:

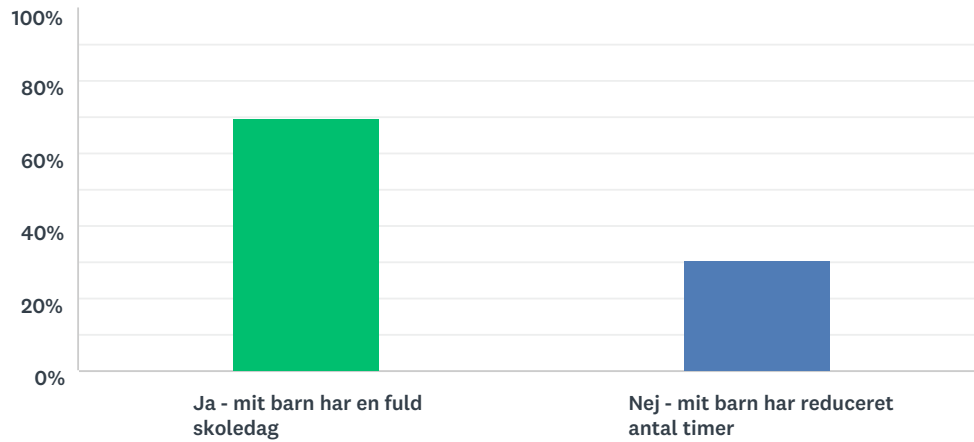
Answered: 605 Skipped: 414



SVARVALG	BESVARELSER	
Nej - aldrig	45,95%	278
Ja - i flere dage af gangen	32,07%	194
Ja - i flere uger af gangen	5,79%	35
Ja - i flere måneder af gangen	3,31%	20
Ja - mere end tre måneder	2,31%	14
Ja - mere end seks måneder	4,96%	30
Ja - mere end et år	5,62%	34
I ALT		605

Q12 Har jeres barn samme antal timer som klassekammeraterne

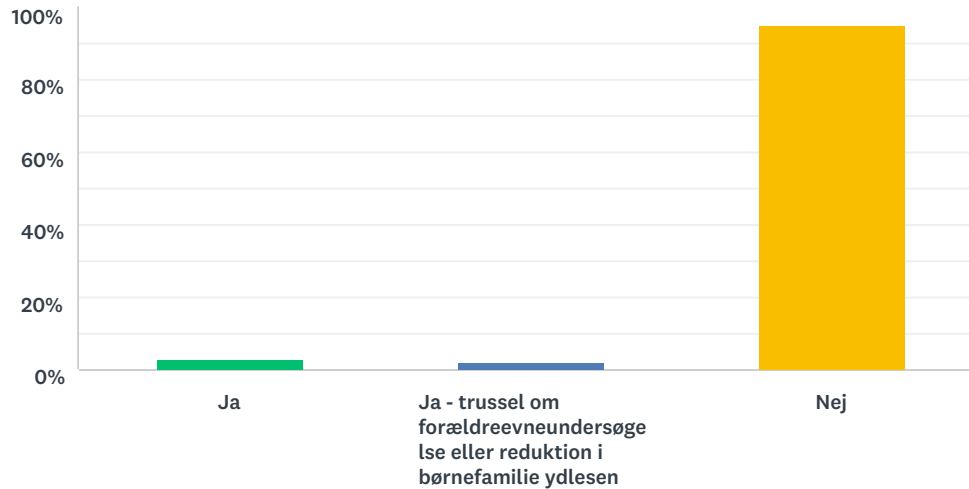
Answered: 605 Skipped: 414



SVARVALG	BESVARELSER	
Ja - mit barn har en fuld skoledag	69,42%	420
Nej - mit barn har reduceret antal timer	30,58%	185
I ALT		605

Q13 Hvis dit barn har/har haft skolevægning, har du så modtaget et forældre pålæg fra kommunen? (et forældre pålæg er et brev, eller andre former for kommunikation, hvor kommune eller skoleleder pålægger forældrene fx. at bringe barnet til skolen også imod barnets vilje).

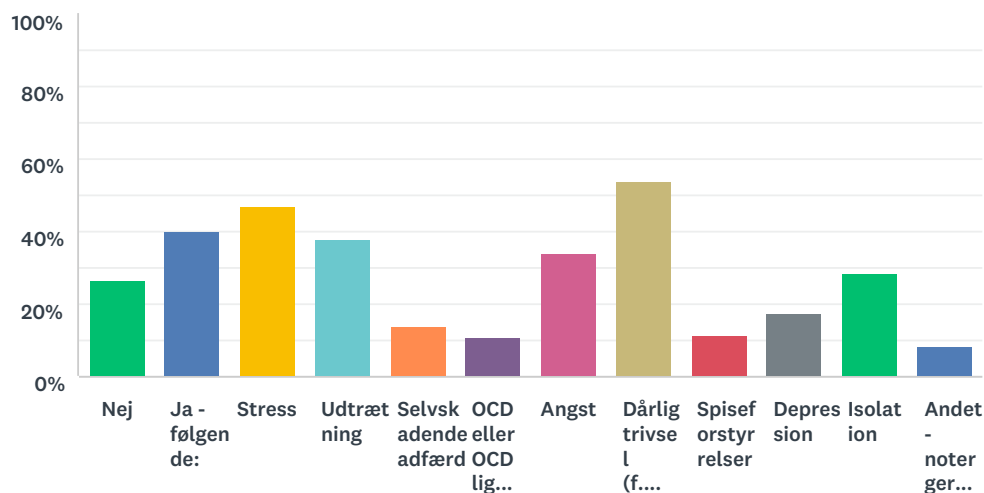
Answered: 464 Skipped: 555



SVARVALG	BESVARELSER	
Ja	3,23%	15
Ja - trussel om forældreundersøgelse eller reduktion i børnefamilieydelsen	1,94%	9
Nej	94,83%	440
I ALT		464

Q14 Har dit barn haft psykiske overbygninger til autismen som skyldes forkert dagtilbud?

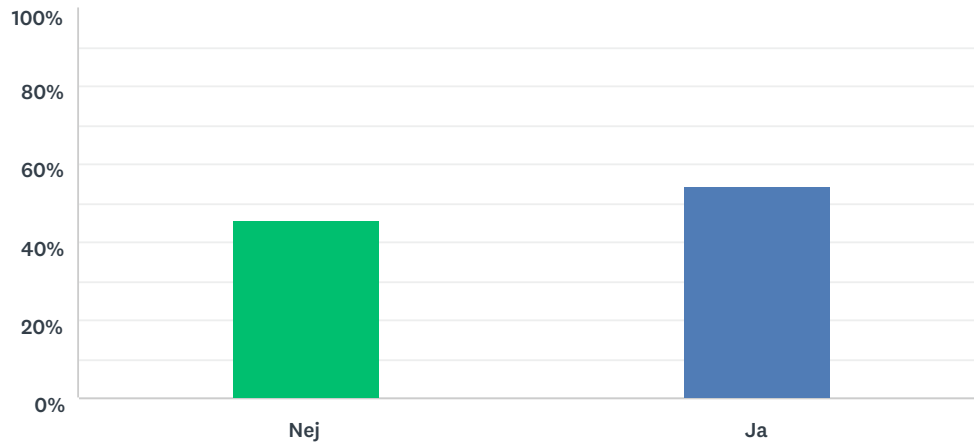
Answered: 601 Skipped: 418



SVARVALG	BESVARELSER	
Nej	26,46%	159
Ja - følgende:	39,77%	239
Stress	46,92%	282
Udtrætning	38,10%	229
Selvskadende adfærd	13,81%	83
OCD eller OCD lignende adfærd	10,82%	65
Angst	33,94%	204
Dårlig trivsel (f.eks. mavepine, hovedpine, ked af det...)	54,08%	325
Spiseforstyrrelser	11,65%	70
Depression	17,30%	104
Isolation	28,45%	171
Andet - noter gerne i bemærkningsfeltet	8,49%	51
Respondenter i alt: 601		

Q15 Er der mere end en underviser ad gangen i dit barns klasse?

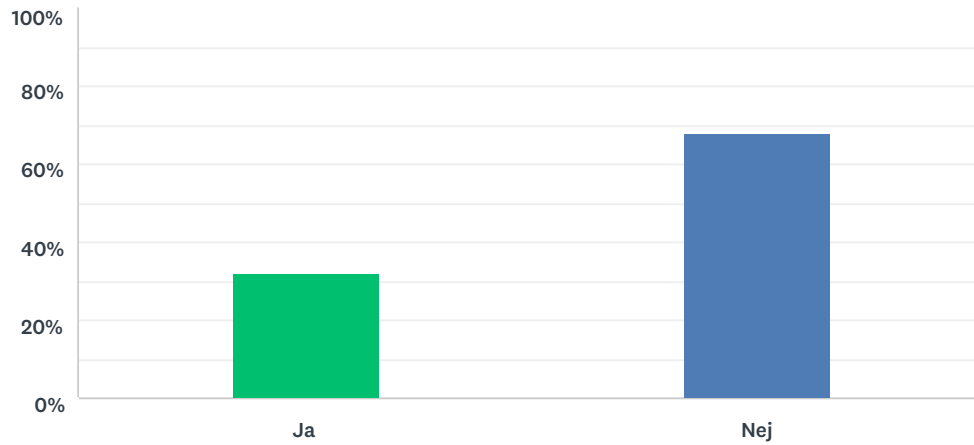
Answered: 605 Skipped: 414



SVARVALG	BESVARELSER	
Nej	45,62%	276
Ja	54,38%	329
I ALT		605

Q16 Er der viden nok om autisme på dit barns skole

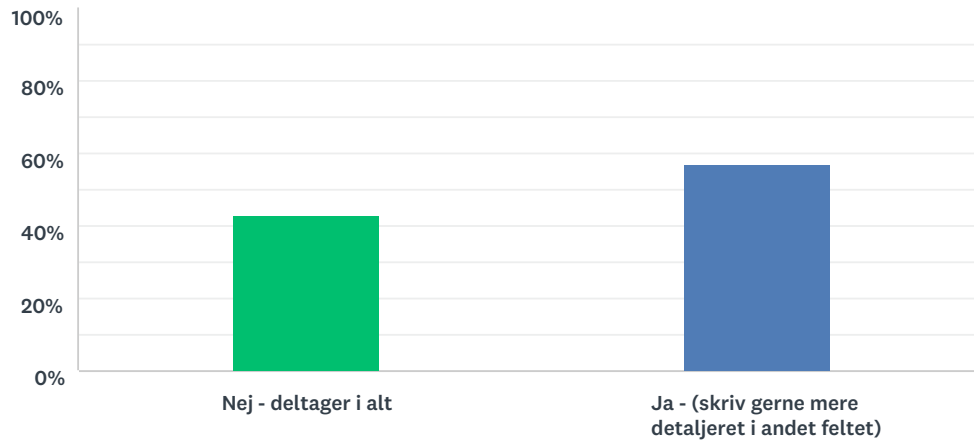
Answered: 605 Skipped: 414



SVARVALG	BESVARELSER	
Ja	32,23%	195
Nej	67,77%	410
I ALT		605

Q17 Er der fag/aktiviteter dit barn ikke deltager i?

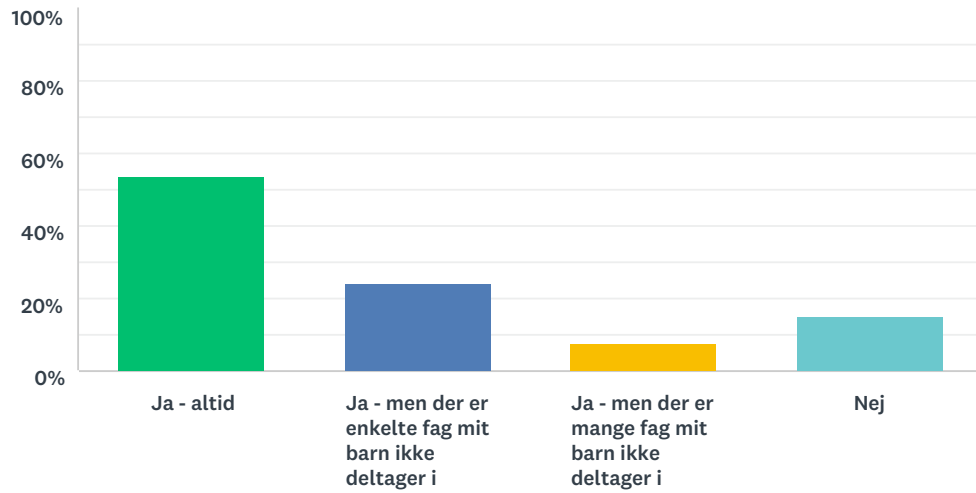
Answered: 605 Skipped: 414



SVARVALG	BESVARELSER	
Nej - deltager i alt	43,14%	261
Ja - (skriv gerne mere detaljeret i andet feltet)	56,86%	344
I ALT		605

Q18 Følger dit barn samme skema som de andre børn i klassen?

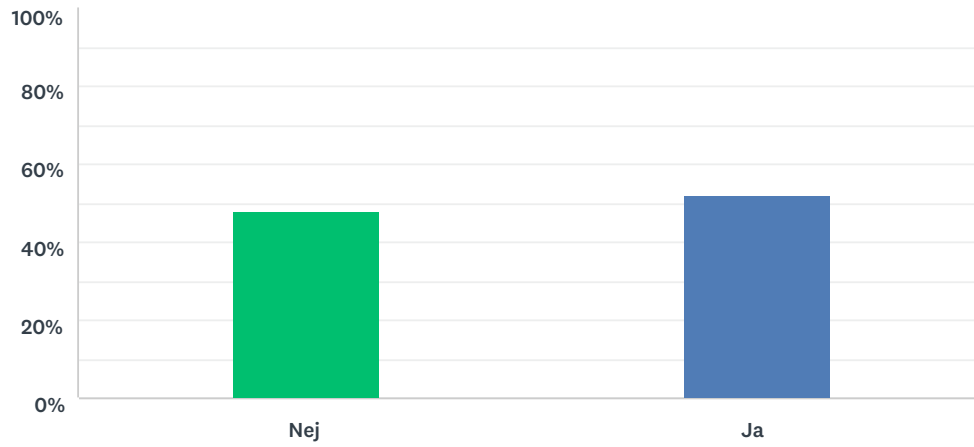
Answered: 605 Skipped: 414



SVARVALG	BESVARELSER	
Ja - altid	53,55%	324
Ja - men der er enkelte fag med barn ikke deltager i	23,80%	144
Ja - men der er mange fag med barn ikke deltager i	7,44%	45
Nej	15,21%	92
I ALT		605

Q19 Oplever dit barn konflikter i skoletiden

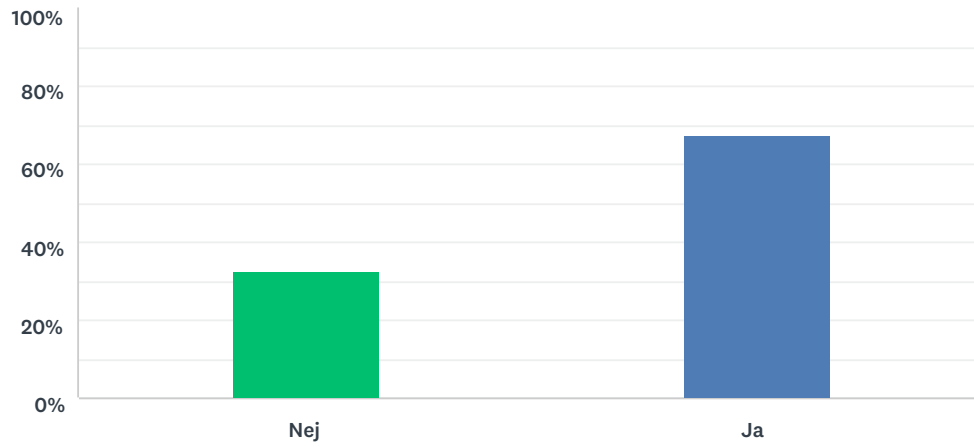
Answered: 592 Skipped: 427



SVARVALG	BESVARELSER	
Nej	47,80%	283
Ja	52,20%	309
I ALT		592

Q20 Oplever du at dit barn stresses i skolen og afreagerer hjemme?

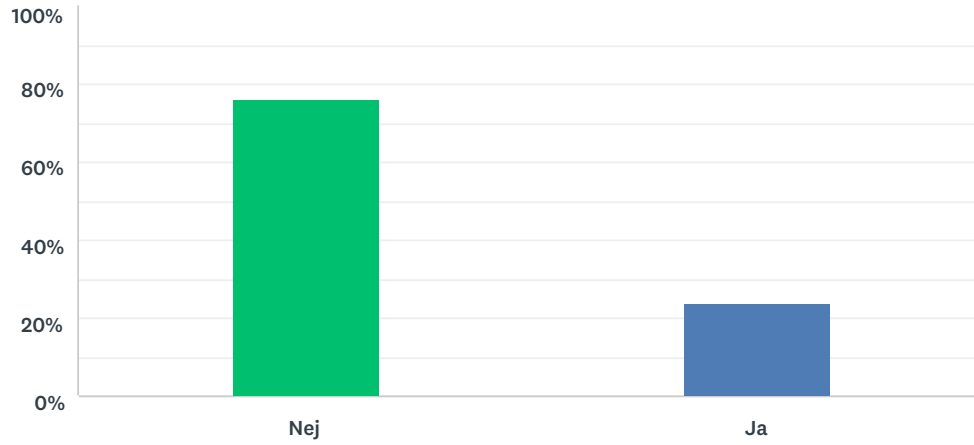
Answered: 605 Skipped: 414



SVARVALG	BESVARELSER	
Nej	32,40%	196
Ja	67,60%	409
I ALT		605

Q21 Føler dit barn sig mobbet i skolen

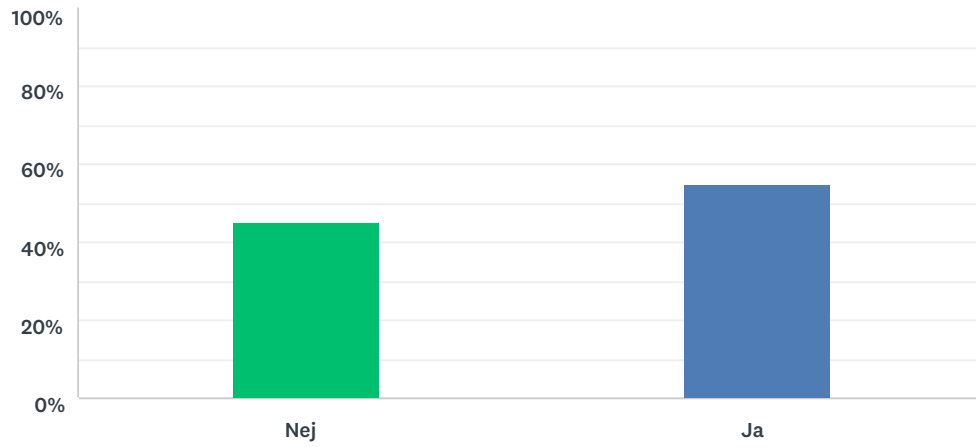
Answered: 592 Skipped: 427



SVARVALG	BESVARELSER	
Nej	76,18%	451
Ja	23,82%	141
I ALT		592

Q22 Ser dit barn kammerater fra skolen i fritiden?

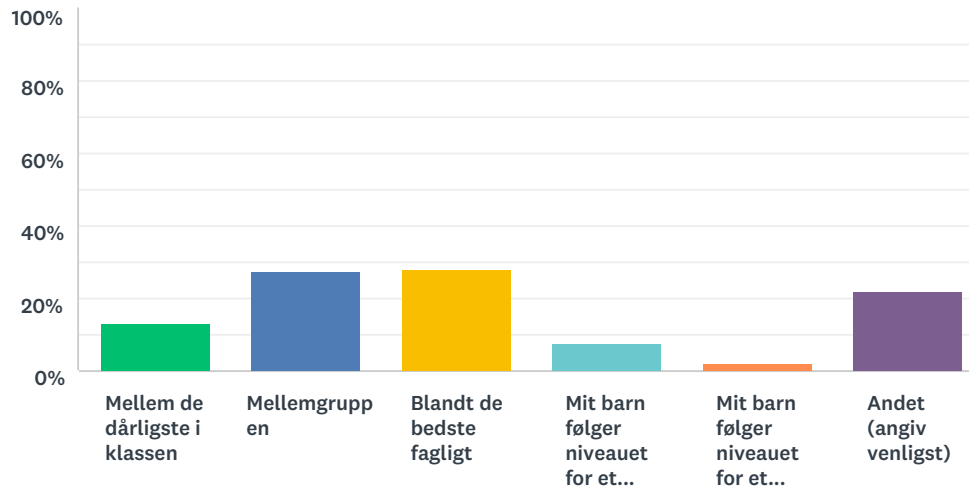
Answered: 605 Skipped: 414



SVARVALG	BESVARELSER	
Nej	45,12%	273
Ja	54,88%	332
I ALT		605

Q23 Hvordan klarer dit barn sig fagligt?

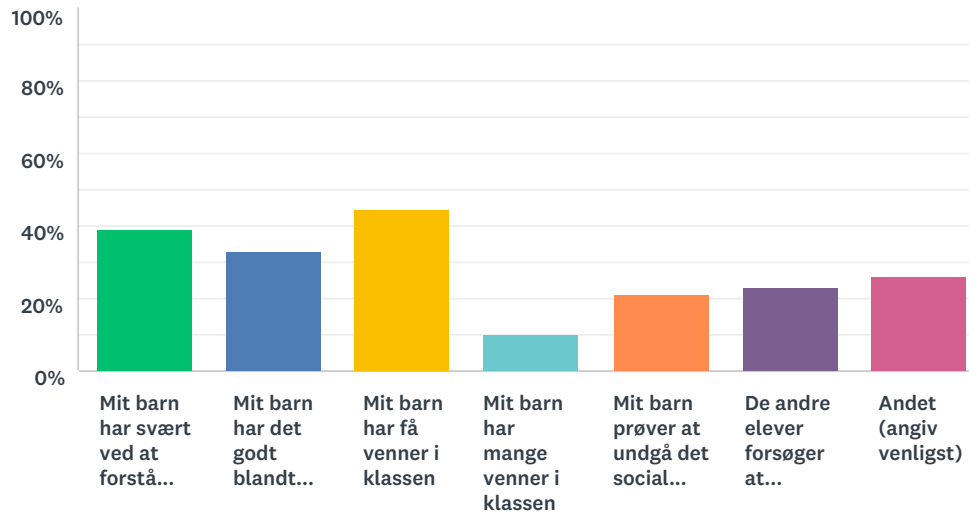
Answered: 605 Skipped: 414



SVARVALG	BESVARELSER	
Mellem de dårligste i klassen	12,89%	78
Mellemgruppen	27,44%	166
Blandt de bedste fagligt	27,93%	169
Mit barn følger niveauet for et lavere klassetrin	7,44%	45
Mit barn følger niveauet for et højere klassetrin	2,15%	13
Andet (angiv venligst)	22,15%	134
I ALT		605

Q24 Hvordan klarer dit barn sig socialt?

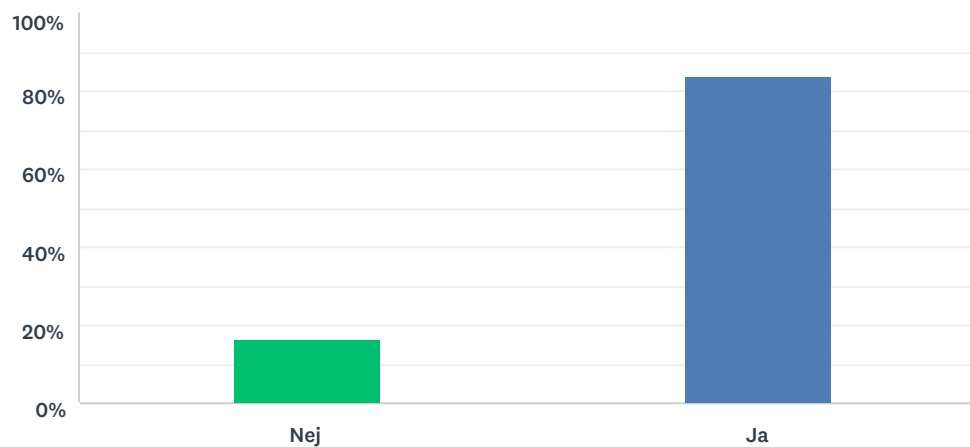
Answered: 605 Skipped: 414



SVARVALG	BESVARELSER	
Mit barn har svært ved at forstå det de andre elever snakker om	39,01%	236
Mit barn har det godt blandt de andre elever	33,22%	201
Mit barn har få venner i klassen	44,63%	270
Mit barn har mange venner i klassen	9,75%	59
Mit barn prøver at undgå det sociale fællesskab	20,99%	127
De andre elever forsøger at inkludere mit barn i fællesskabet	22,98%	139
Andet (angiv venligst)	25,95%	157
Respondenter i alt: 605		

Q25 Må vi kontakte dig hvis vi har brug for mere information

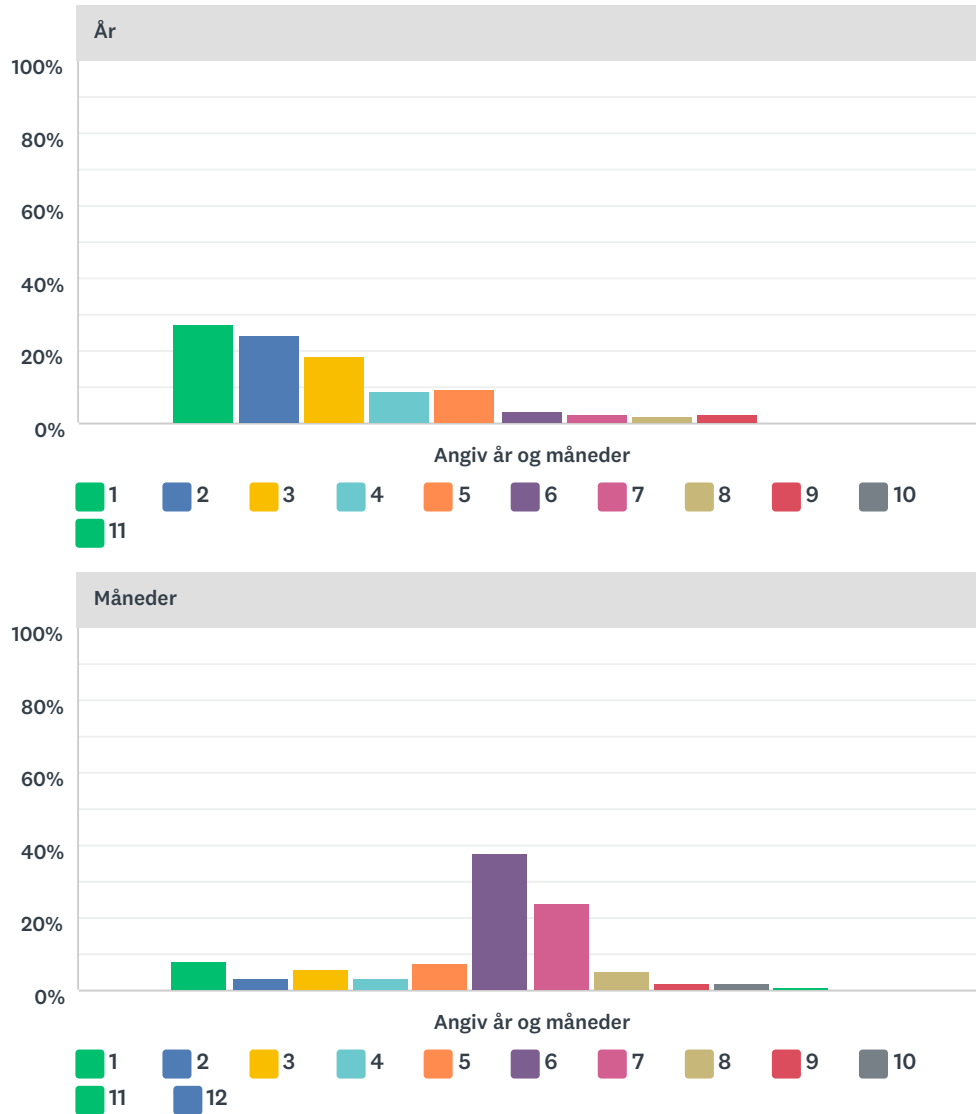
Answered: 600 Skipped: 419



SVARVALG	BESVARELSER	
Nej	16,17%	97
Ja	83,83%	503
I ALT		600

Q26 Hvor længe har dit barn gået i sit nuværende tilbud:

Answered: 301 Skipped: 718

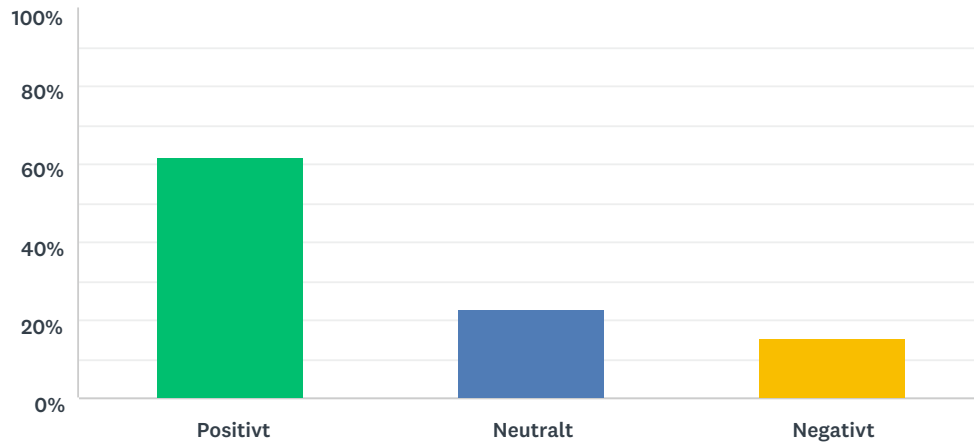


År												
	1	2	3	4	5	6	7	8	9	10	11	I ALT
Angiv år og måneder	27,27%	24,55%	18,64%	9,09%	9,55%	3,64%	2,27%	1,82%	2,27%	0,45%	0,45%	220
	60	54	41	20	21	8	5	4	5	1	1	

Måneder													
	1	2	3	4	5	6	7	8	9	10	11	12	I ALT
Angiv år og måneder	7,75%	3,49%	5,81%	3,49%	7,36%	37,98%	24,03%	5,43%	1,94%	1,94%	0,78%	0,00%	258
	20	9	15	9	19	98	62	14	5	5	2	0	

Q27 Hvordan opfatter dit barn sin skolegang:

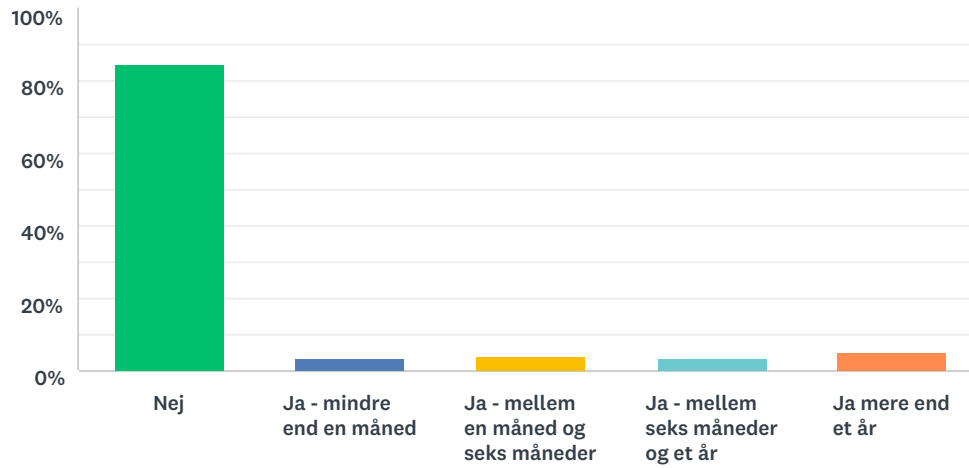
Answered: 305 Skipped: 714



SVARVALG	BESVARELSER	
Positivt	61,64%	188
Neutralt	22,95%	70
Negativt	15,41%	47
I ALT		305

Q28 Har dit barn skolevægring nu? (nægter at gå i skole)

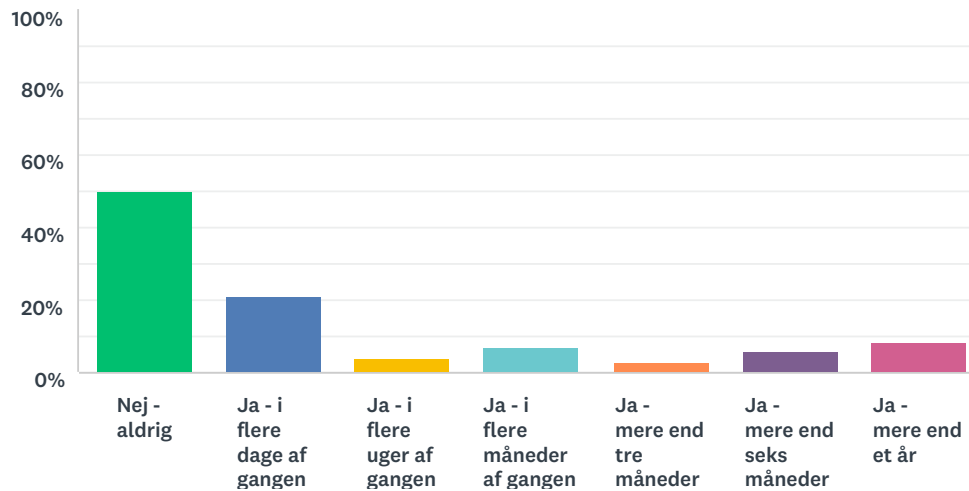
Answered: 299 Skipped: 720



SVARVALG	BESVARELSER	
Nej	84,28%	252
Ja - mindre end en måned	3,34%	10
Ja - mellem en måned og seks måneder	4,01%	12
Ja - mellem seks måneder og et år	3,34%	10
Ja mere end et år	5,02%	15
I ALT		299

Q29 Har der tidligere været perioder hvor dit barn har nægtet at gå i skole:

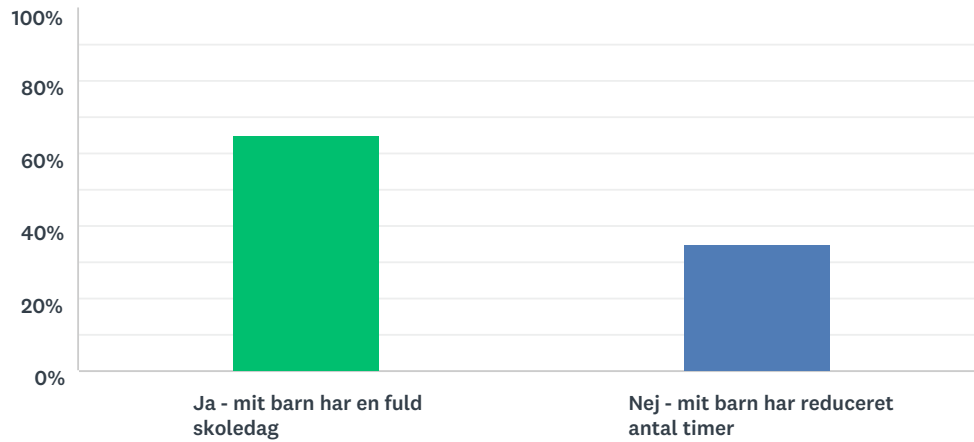
Answered: 305 Skipped: 714



SVARVALG	BESVARELSER	
Nej - aldrig	50,16%	153
Ja - i flere dage af gangen	20,98%	64
Ja - i flere uger af gangen	3,93%	12
Ja - i flere måneder af gangen	7,21%	22
Ja - mere end tre måneder	2,95%	9
Ja - mere end seks måneder	6,23%	19
Ja - mere end et år	8,52%	26
I ALT		305

Q30 Har jeres barn samme antal timer som klassekammeraterne

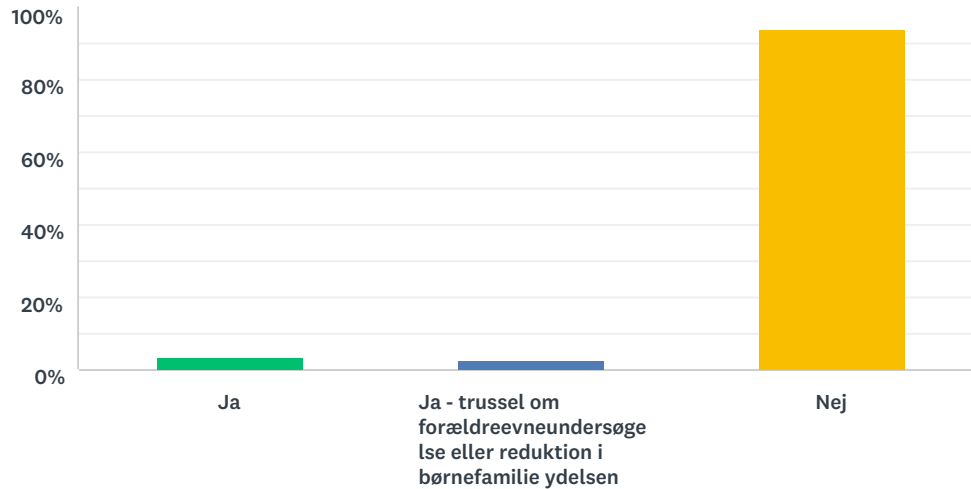
Answered: 305 Skipped: 714



SVARVALG	BESVARELSER	
Ja - mit barn har en fuld skoledag	65,25%	199
Nej - mit barn har reduceret antal timer	34,75%	106
I ALT		305

Q31 Hvis dit barn har/har haft skolevægring, har du så modtaget et forældre pålæg fra kommunen?(et forældre pålæg er et brev, eller andre former for kommunikation, hvor kommune eller skoleleder pålægger forældrene fx. at bringe barnet til skolen også imod barnets vilje).

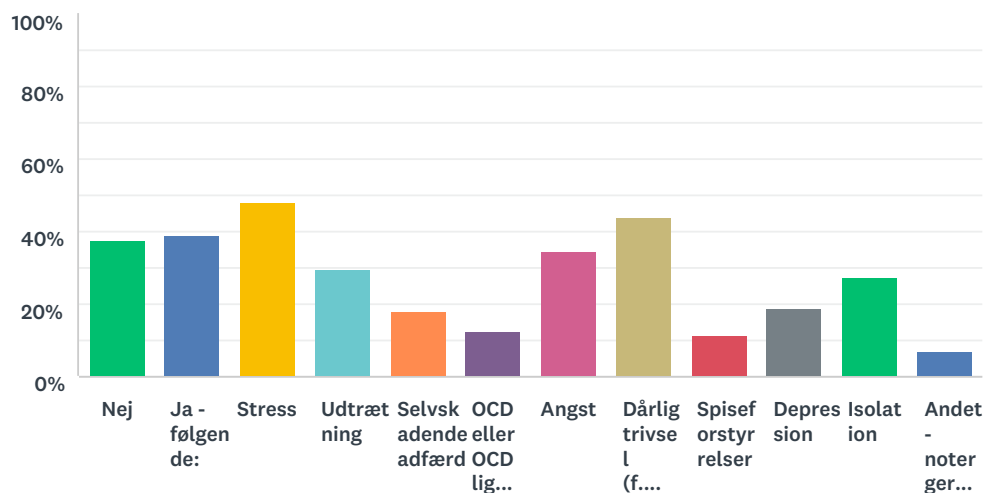
Answered: 222 Skipped: 797



SVARVALG	BESVARELSER	
Ja	3,60%	8
Ja - trussel om forældreundersøgelse eller reduktion i børnefamilieydelsen	2,25%	5
Nej	94,14%	209
I ALT		222

Q32 Har dit barn haft psykiske overbygninger til autismen som skyldes forkert dagtilbud?

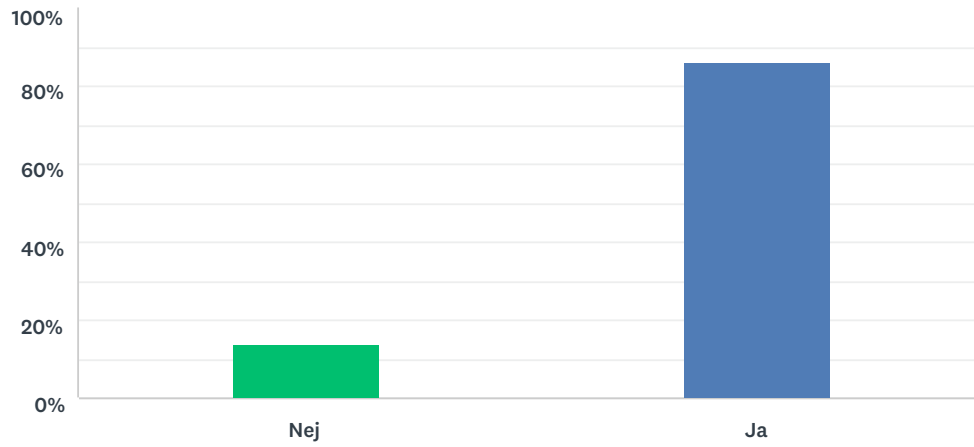
Answered: 297 Skipped: 722



SVARVALG	BESVARELSER	
Nej	37,37%	111
Ja - følgende:	39,06%	116
Stress	48,15%	143
Udtrætning	29,29%	87
Selvskadende adfærd	18,18%	54
OCD eller OCD lignende adfærd	12,46%	37
Angst	34,34%	102
Dårlig trivsel (f.eks. mavepine, hovedpine, ked af det...)	43,77%	130
Spiseforstyrrelser	11,45%	34
Depression	19,19%	57
Isolation	27,61%	82
Andet - noter gerne i bemærkningsfeltet	7,07%	21
Respondenter i alt: 297		

Q33 Er der mere end en underviser ad gangen i dit barns klasse?

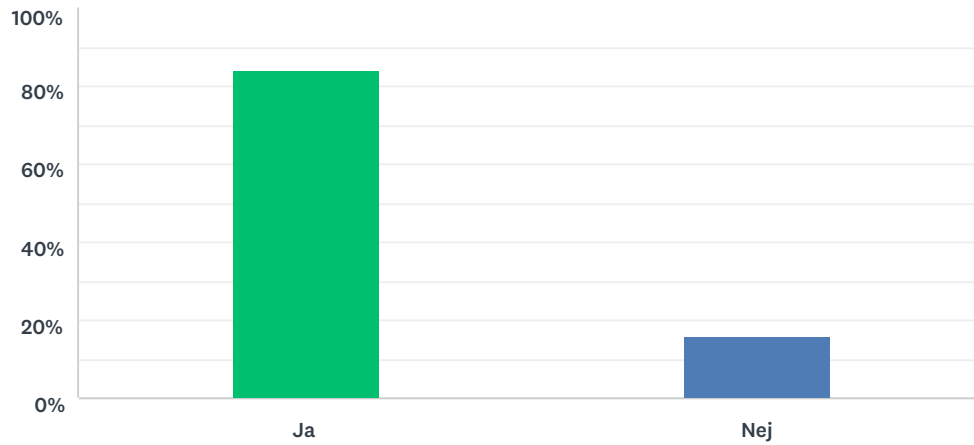
Answered: 305 Skipped: 714



SVARVALG	BESVARELSER	
Nej	13,77%	42
Ja	86,23%	263
I ALT		305

Q34 Er der viden nok om autisme på dit barns skole

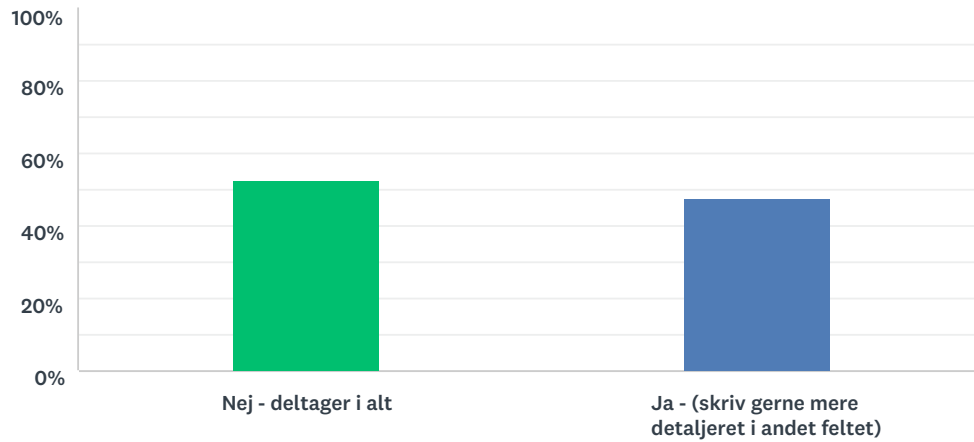
Answered: 305 Skipped: 714



SVARVALG	BESVARELSER	
Ja	84,26%	257
Nej	15,74%	48
I ALT		305

Q35 Er der fag/aktiviteter dit barn ikke deltager i?

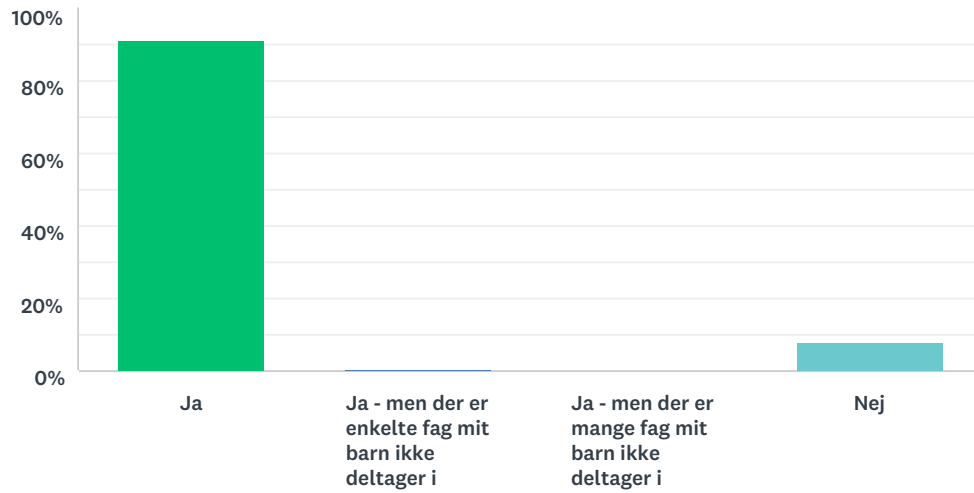
Answered: 305 Skipped: 714



SVARVALG	BESVARELSER	
Nej - deltager i alt	52,46%	160
Ja - (skriv gerne mere detaljeret i andet feltet)	47,54%	145
I ALT		305

Q36 Følger dit barn et skema?

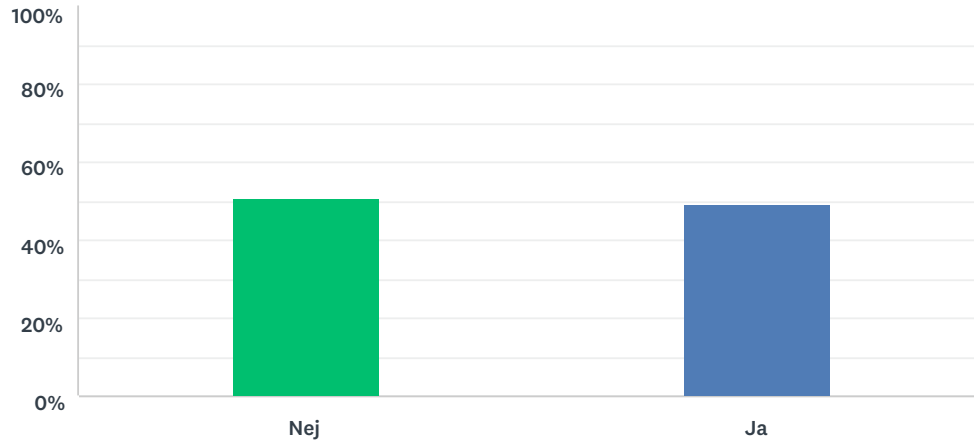
Answered: 305 Skipped: 714



SVARVALG	BESVARELSER	
Ja	91,15%	278
Ja - men der er enkelte fag mit barn ikke deltager i	0,66%	2
Ja - men der er mange fag mit barn ikke deltager i	0,00%	0
Nej	8,20%	25
I ALT		305

Q37 Oplever dit barn konflikter i skoletiden

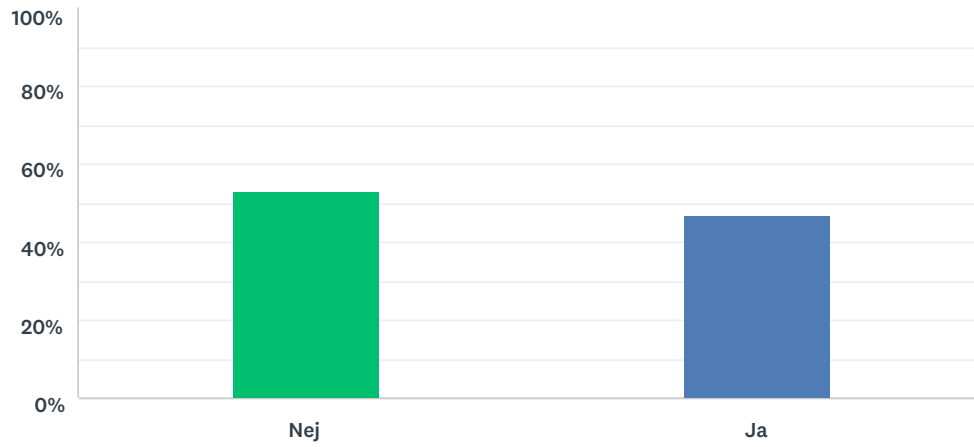
Answered: 297 Skipped: 722



SVARVALG	BESVARELSER	
Nej	50,84%	151
Ja	49,16%	146
I ALT		297

Q38 Oplever du at dit barn stresses i skolen og afreagerer hjemme?

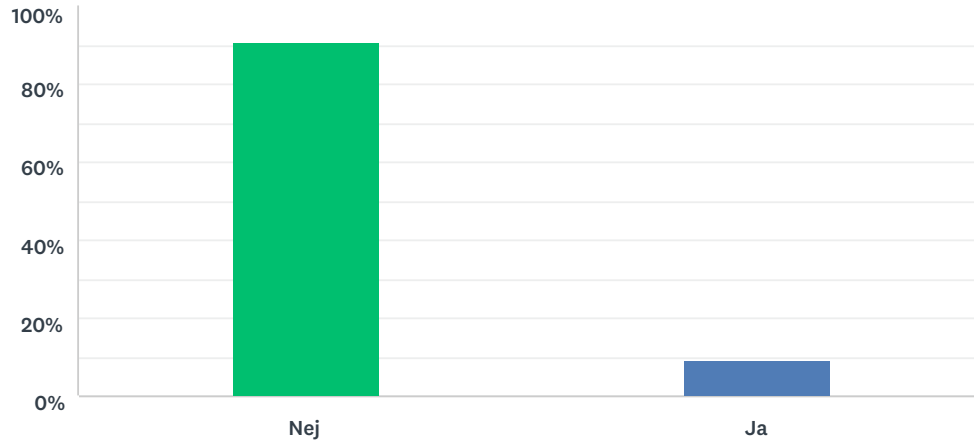
Answered: 305 Skipped: 714



SVARVALG	BESVARELSER	
Nej	53,11%	162
Ja	46,89%	143
I ALT		305

Q39 Føler dit barn sig mobbet i skolen

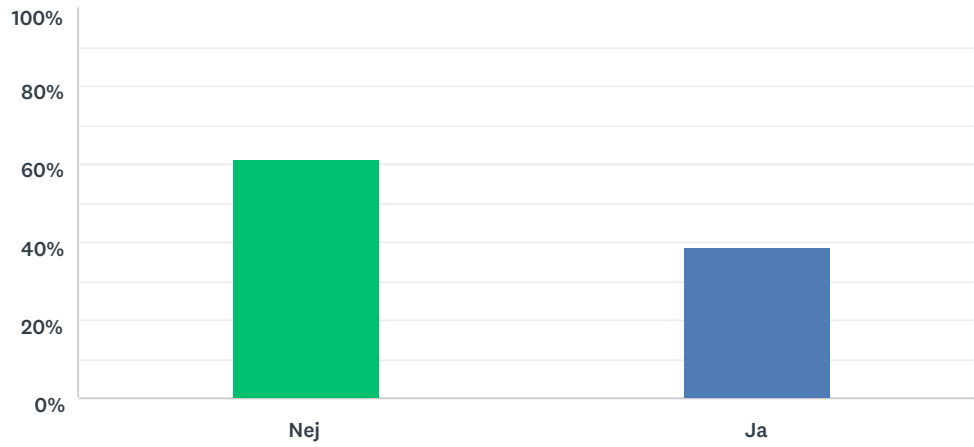
Answered: 296 Skipped: 723



SVARVALG	BESVARELSER	
Nej	90,54%	268
Ja	9,46%	28
I ALT		296

Q40 Ser dit barn kammerater fra skolen i fritiden?

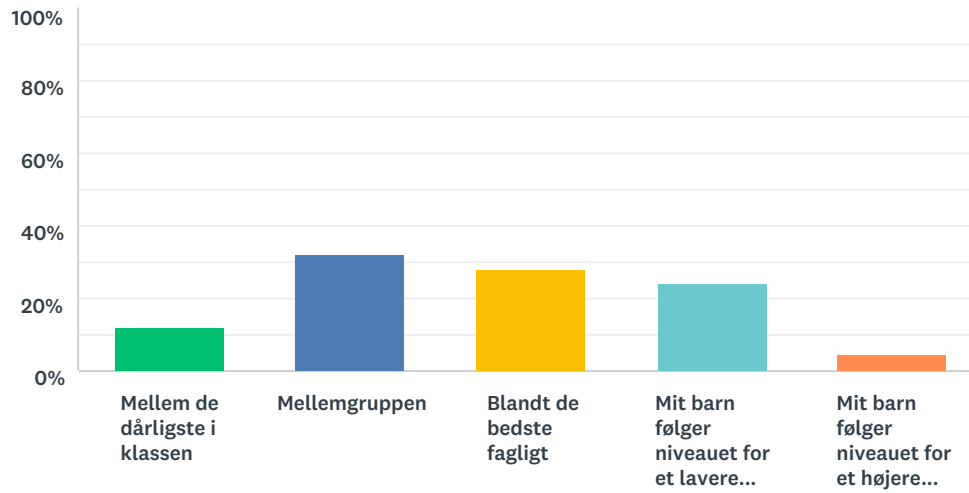
Answered: 305 Skipped: 714



SVARVALG	BESVARELSER	
Nej	61,31%	187
Ja	38,69%	118
I ALT		305

Q41 Hvordan klarer dit barn sig fagligt?

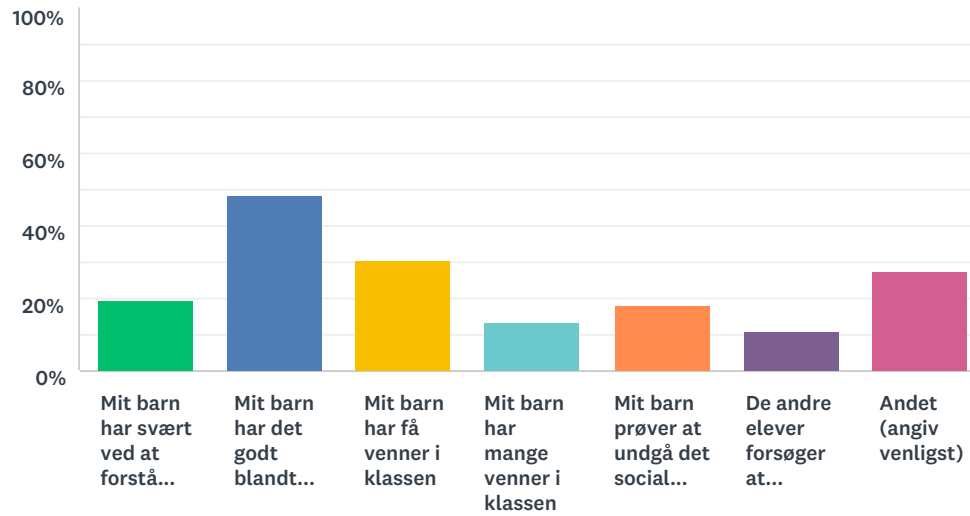
Answered: 305 Skipped: 714



SVARVALG	BESVARELSER	
Mellem de dårligste i klassen	11,80%	36
Mellegruppen	31,80%	97
Blandt de bedste fagligt	27,87%	85
Mit barn følger niveauet for et lavere klassetrin	23,93%	73
Mit barn følger niveauet for et højere klassetrin	4,59%	14
I ALT		305

Q42 Hvordan klarer dit barn sig socialt?

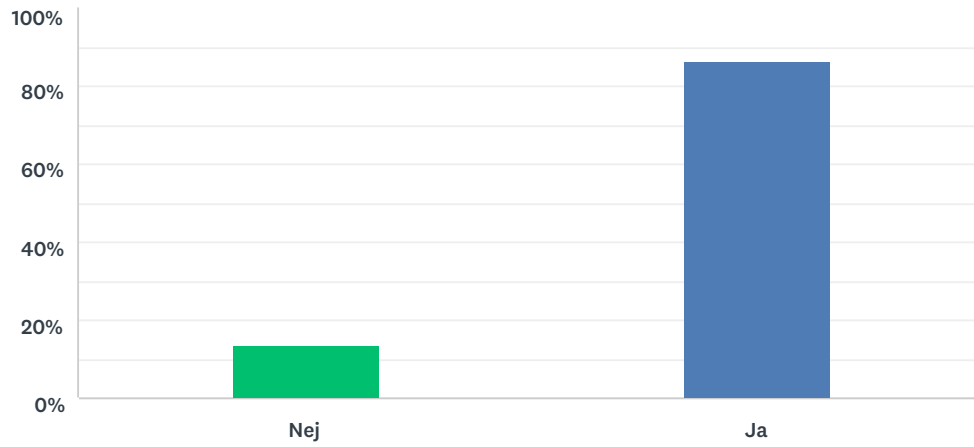
Answered: 305 Skipped: 714



SVARVALG	BESVARELSER	
Mit barn har svært ved at forstå det de andre elever snakker om	19,67%	60
Mit barn har det godt blandt de andre elever	48,52%	148
Mit barn har få venner i klassen	30,49%	93
Mit barn har mange venner i klassen	13,44%	41
Mit barn prøver at undgå det sociale fællesskab	18,03%	55
De andre elever forsøger at inkludere mit barn i fællesskabet	11,15%	34
Andet (angiv venligst)	27,54%	84
Respondenter i alt: 305		

Q43 Må vi kontakte dig hvis vi har brug for mere information

Answered: 302 Skipped: 717



SVARVALG	BESVARELSER	
Nej	13,58%	41
Ja	86,42%	261
I ALT		302