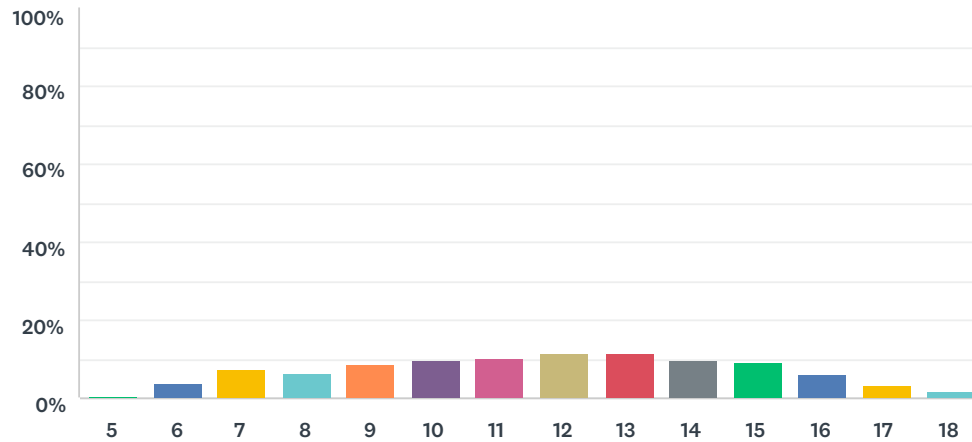


Q1 Dit barns alder

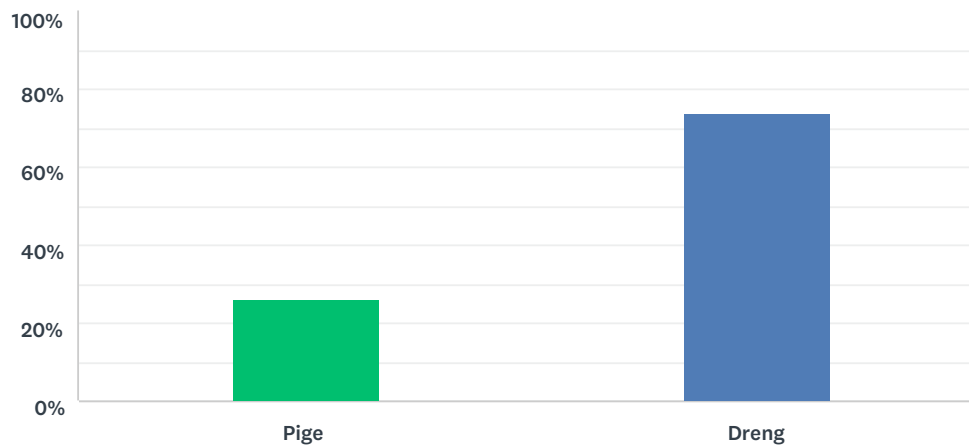
Besvaret: 1.634 Sprunget over: 0



SVARVALG	BESVARELSER	
5	0,67%	11
6	3,73%	61
7	7,28%	119
8	6,36%	104
9	8,75%	143
10	9,85%	161
11	10,04%	164
12	11,57%	189
13	11,44%	187
14	9,91%	162
15	9,24%	151
16	6,24%	102
17	3,18%	52
18	1,71%	28
I ALT		1.634

Q2 Er dit barn en pige eller dreng?

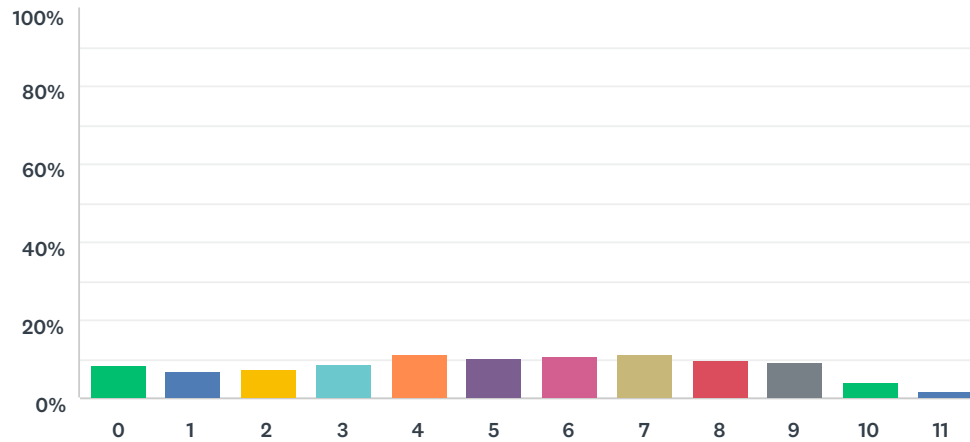
Besvaret: 1.634 Sprunget over: 0



SVARVALG	BESVARELSER	
Pige	25,89%	423
Dreng	74,11%	1.211
I ALT		1.634

Q3 Dit barns klassetrin

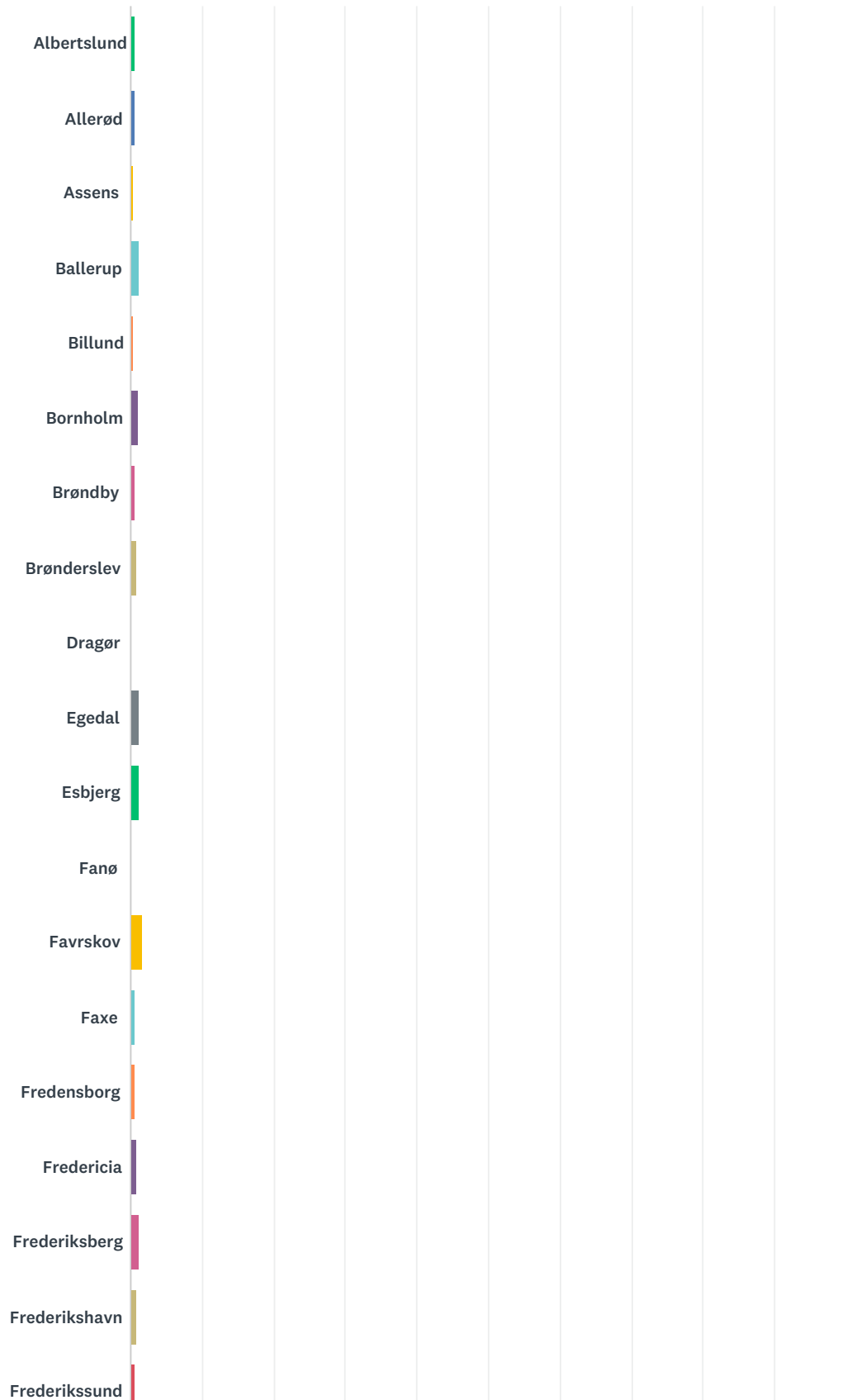
Besvaret: 1.634 Sprunget over: 0

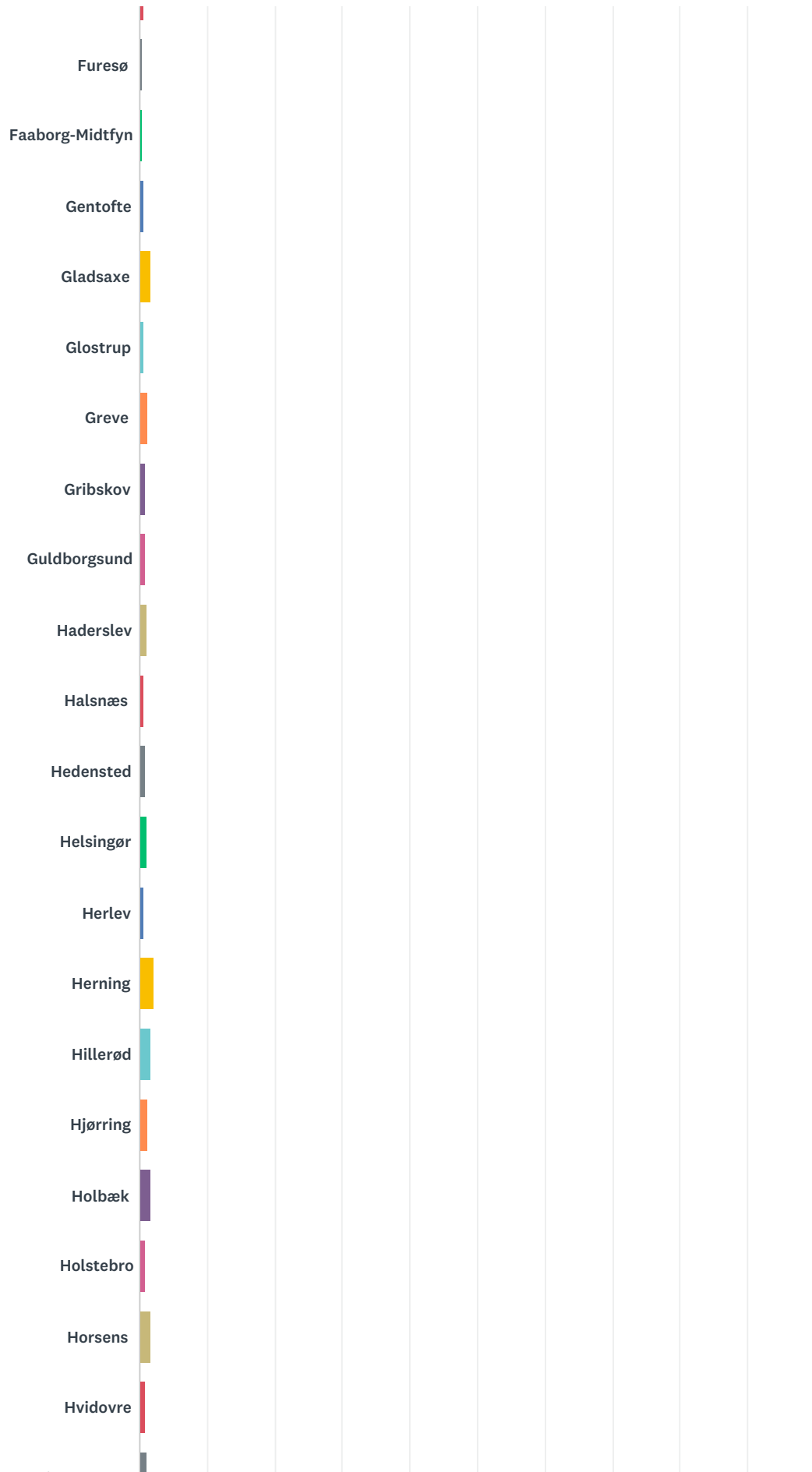


SVARVALG	BESVARELSER	
0	8,32%	136
1	6,79%	111
2	7,65%	125
3	8,87%	145
4	11,26%	184
5	10,10%	165
6	10,89%	178
7	11,32%	185
8	9,79%	160
9	9,12%	149
10	4,10%	67
11	1,77%	29
I ALT		1.634

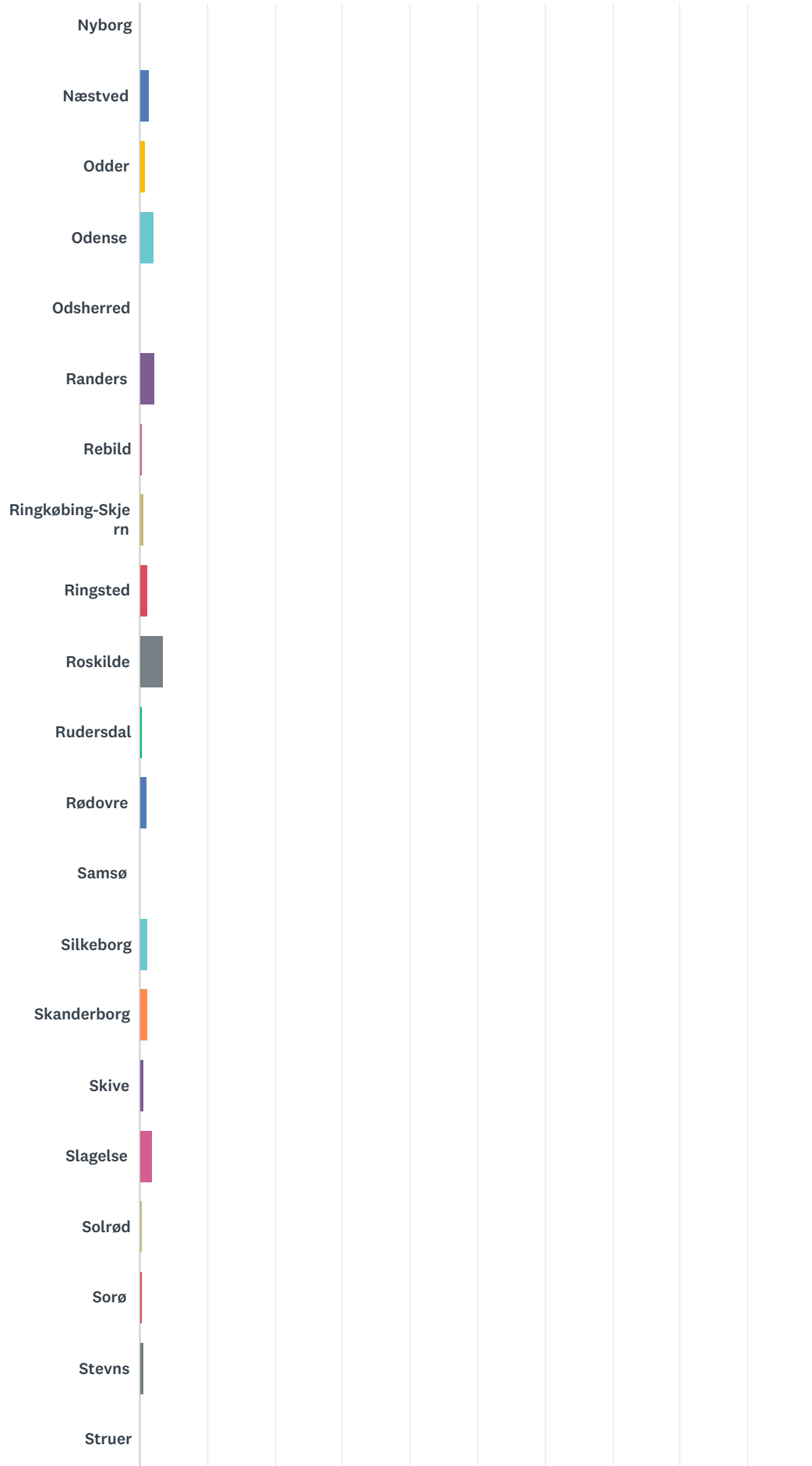
Q4 Hvilken kommune bor du i?

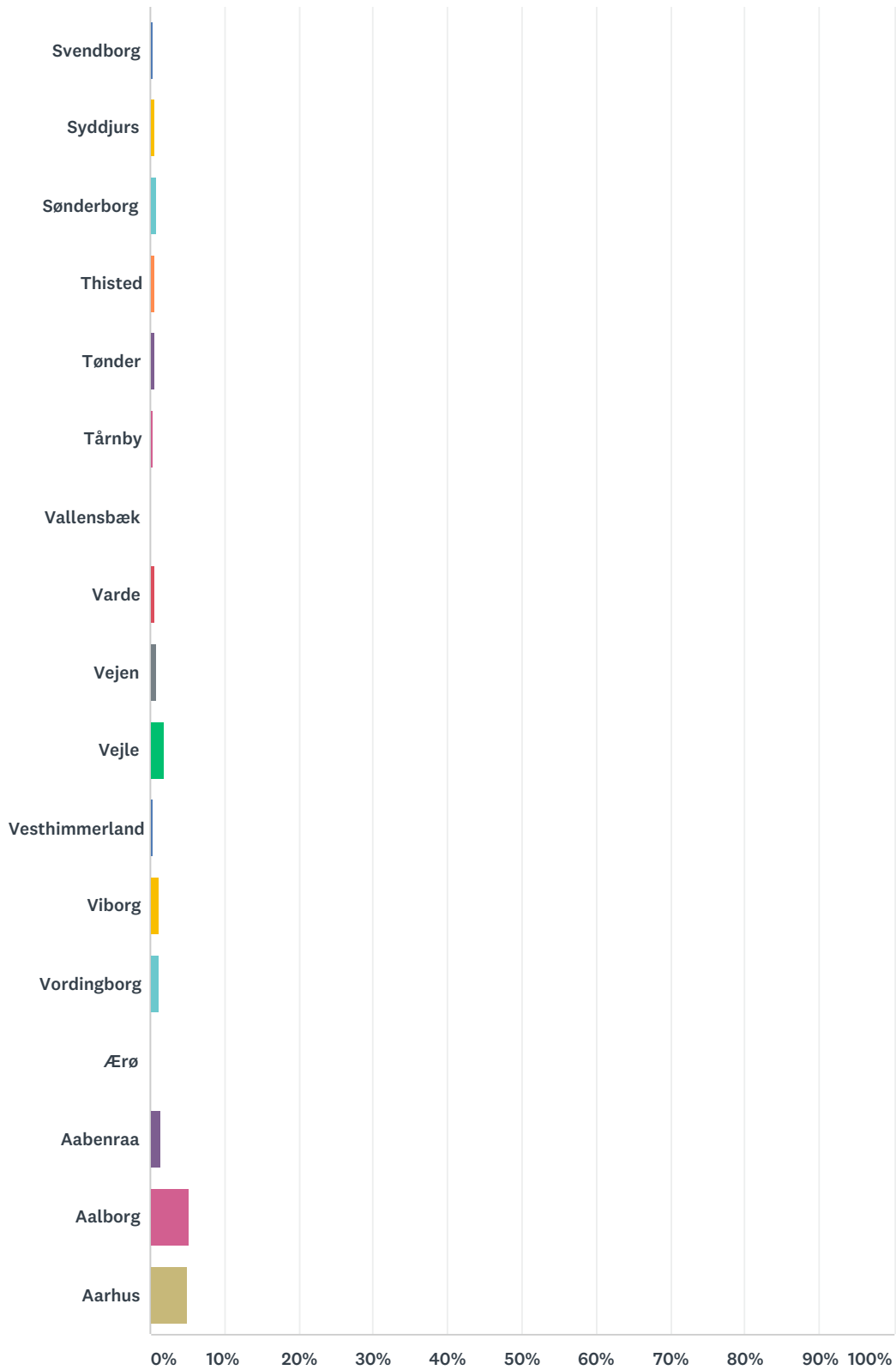
Besvaret: 1.634 Sprunget over: 0











SVARVALG	BESVARELSER	
Albertslund	0,55%	9
Allerød	0,67%	11
Assens	0,43%	7

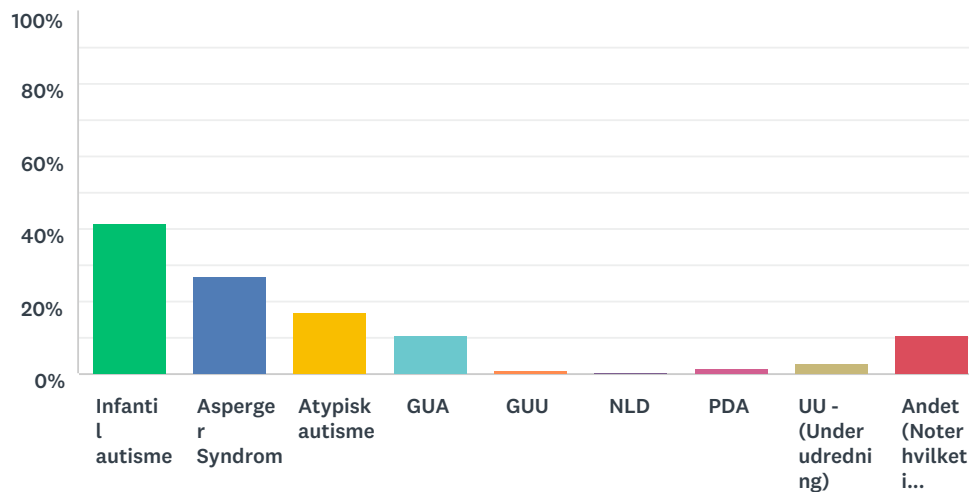
Ballerup	1,29%	21
Billund	0,49%	8
Bornholm	1,04%	17
Brøndby	0,67%	11
Brønderslev	0,73%	12
Dragør	0,24%	4
Egedal	1,16%	19
Esbjerg	1,22%	20
Fanø	0,06%	1
Favrskov	1,59%	26
Faxe	0,55%	9
Fredensborg	0,55%	9
Fredericia	0,86%	14
Frederiksberg	1,35%	22
Frederikshavn	0,86%	14
Frederikssund	0,67%	11
Furesø	0,43%	7
Faaborg-Midtfyn	0,43%	7
Gentofte	0,67%	11
Gladsaxe	1,77%	29
Glostrup	0,61%	10
Greve	1,16%	19
Gribskov	0,73%	12
Guldborgsund	0,80%	13
Haderslev	1,10%	18
Halsnæs	0,61%	10
Hedensted	0,92%	15
Helsingør	1,10%	18
Herlev	0,55%	9
Herning	2,08%	34
Hillerød	1,65%	27
Hjørring	1,22%	20
Holbæk	1,59%	26
Holstebro	0,80%	13

Horsens	1,65%	27
Hvidovre	0,92%	15
Høje-Taastrup	1,04%	17
Hørsholm	0,49%	8
Ikast-Brande	0,73%	12
Ishøj	0,49%	8
Jammerbugt	1,04%	17
Kalundborg	1,84%	30
Kerteminde	0,31%	5
Kolding	1,35%	22
København	9,06%	148
Køge	1,77%	29
Langeland	0,00%	0
Lejre	0,67%	11
Lemvig	0,31%	5
Lolland	0,43%	7
Lyngby-Taarbæk	0,67%	11
Læsø	0,00%	0
Mariagerfjord	0,24%	4
Middelfart	0,31%	5
Morsø	0,06%	1
Norrdjurs	0,55%	9
Nordfyn	0,24%	4
Nyborg	0,00%	0
Næstved	1,53%	25
Odder	0,86%	14
Odense	2,08%	34
Odsherred	0,31%	5
Randers	2,26%	37
Rebild	0,37%	6
Ringkøbing-Skjern	0,67%	11
Ringsted	1,22%	20
Roskilde	3,49%	57
Rudersdal	0,37%	6

Rødovre	0,98%	16
Samsø	0,06%	1
Silkeborg	1,29%	21
Skanderborg	1,22%	20
Skive	0,67%	11
Slagelse	1,84%	30
Solrød	0,37%	6
Sorø	0,37%	6
Stevns	0,67%	11
Struer	0,12%	2
Svendborg	0,43%	7
Syddjurs	0,67%	11
Sønderborg	0,80%	13
Thisted	0,55%	9
Tønder	0,55%	9
Tårnby	0,43%	7
Vallensbæk	0,31%	5
Varde	0,67%	11
Vejen	0,80%	13
Vejle	1,90%	31
Vesthimmerland	0,43%	7
Viborg	1,16%	19
Vordingborg	1,29%	21
Ærø	0,06%	1
Aabenraa	1,47%	24
Aalborg	5,32%	87
Aarhus	5,02%	82
I ALT		1.634

Q5 Dit barns diagnose

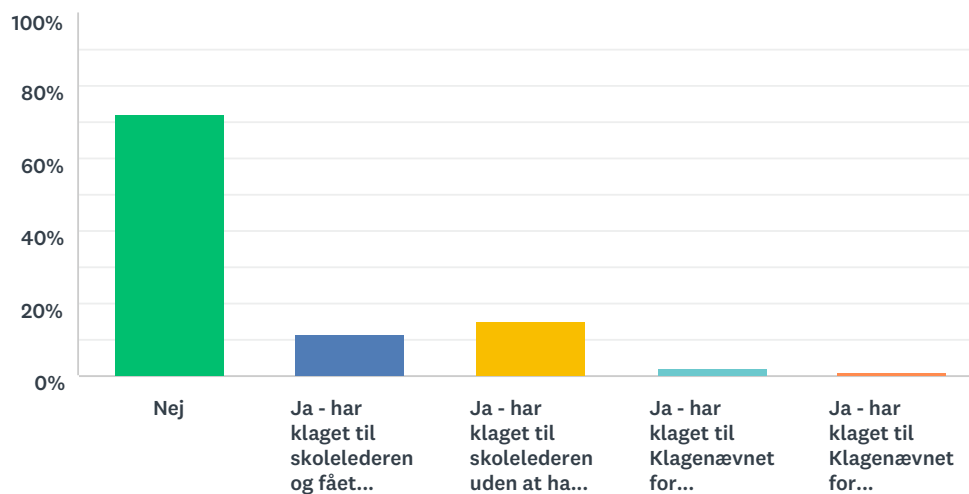
Besvaret: 1.628 Sprunget over: 6



SVARVALG	BESVARELSER	
Infantil autisme	41,40%	674
Asperger Syndrom	27,09%	441
Atypisk autisme	16,77%	273
GUA	10,69%	174
GUU	1,17%	19
NLD	0,49%	8
PDA	1,60%	26
UU - (Under udredning)	2,83%	46
Andet (Noter hvilket i bemærkningsfeltet)	10,26%	167
Respondenter i alt: 1.628		

Q6 Har du klaget over dit barns skoletilbud?

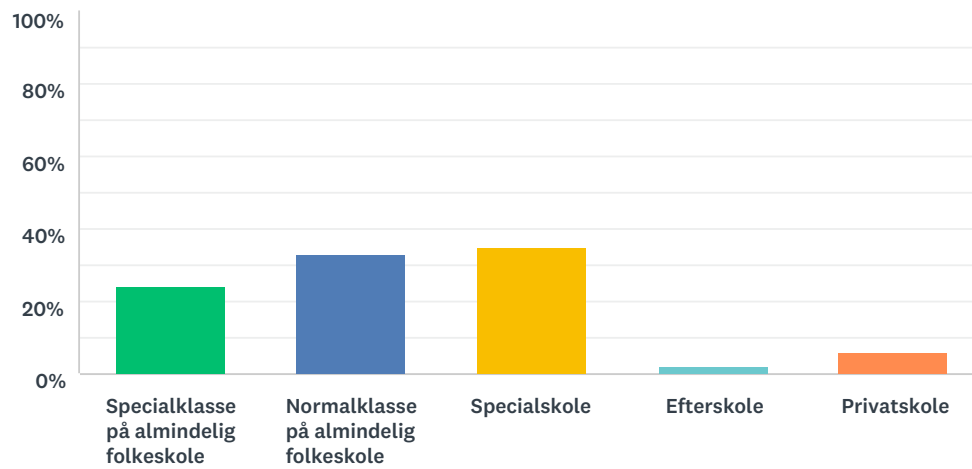
Besvaret: 1.532 Sprunget over: 102



SVARVALG	BESVARELSER	
Nej	72,06%	1.104
Ja - har klaget til skolelederen og fået medhold	11,42%	175
Ja - har klaget til skolelederen uden at have fået medhold	15,14%	232
Ja - har klaget til Klagenævnet for specialundervisning og fået medhold	2,15%	33
Ja - har klaget til Klagenævnet for specialundervisning og har ikke fået medhold	1,11%	17
Respondenter i alt: 1.532		

Q7 Går dit barn i:

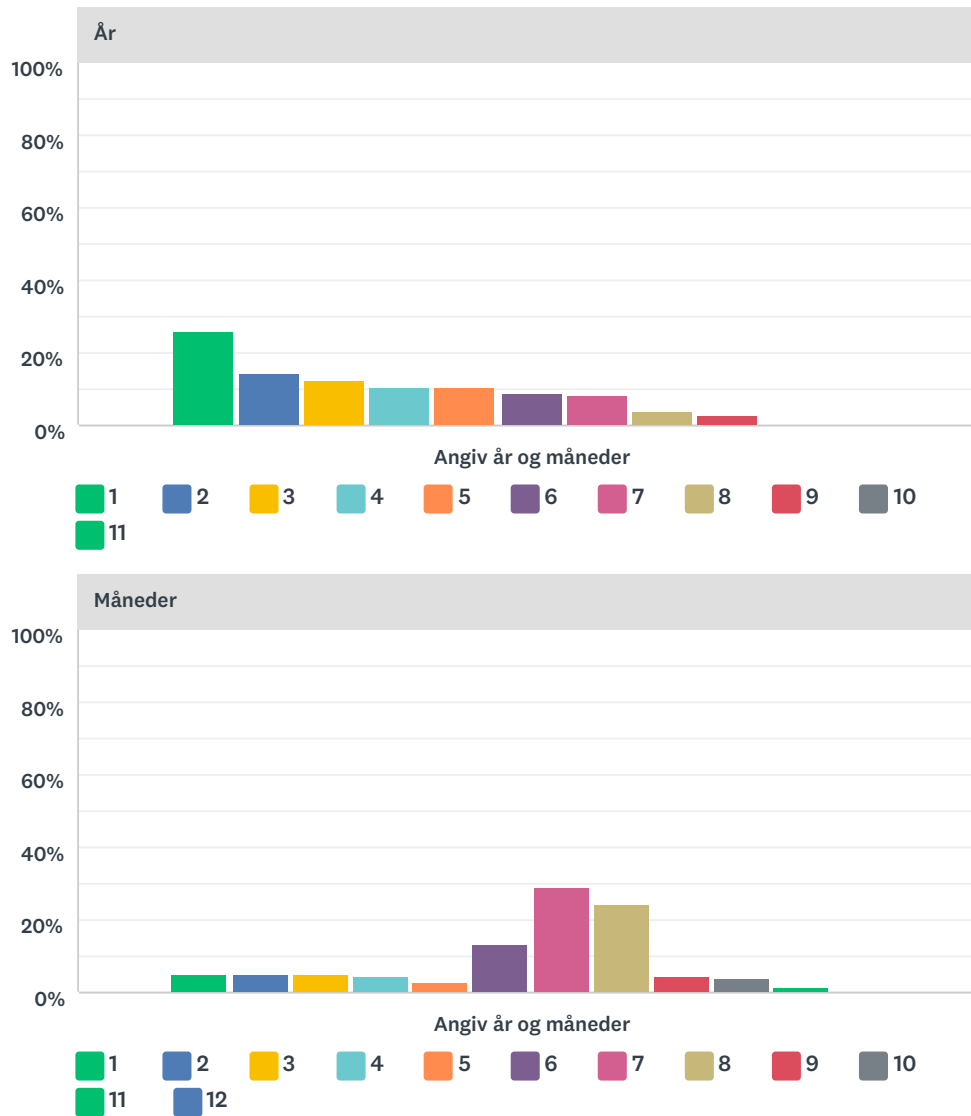
Besvaret: 1.621 Sprunget over: 13



SVARVALG	BESVARELSER	
Specialklasse på almindelig folkeskole	23,75%	385
Normalklasse på almindelig folkeskole	32,76%	531
Specialskole	35,16%	570
Efterskole	2,22%	36
Privatskole	6,11%	99
I ALT		1.621

Q8 Hvor længe har dit barn gået i sit nuværende tilbud:

Besvaret: 947 Sprunget over: 687

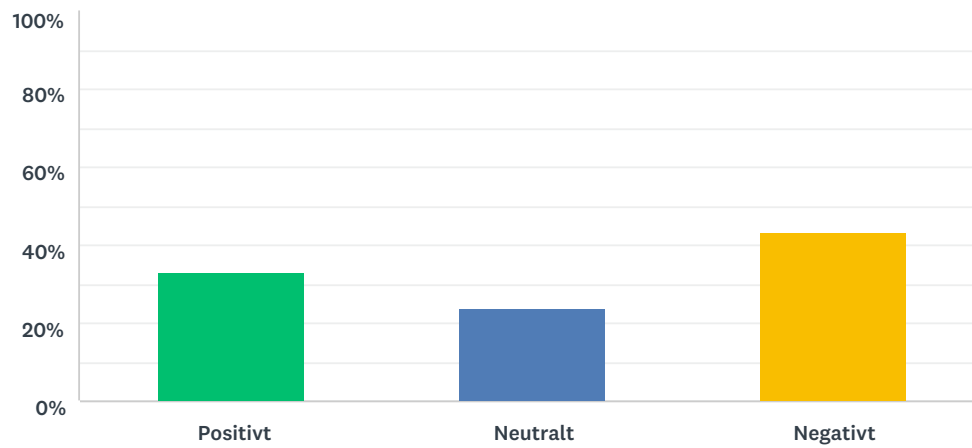


År													I ALT
	1	2	3	4	5	6	7	8	9	10	11		
Angiv år og måneder	26,22%	14,46%	12,43%	10,68%	10,27%	9,19%	8,65%	4,19%	3,24%	0,68%	0,00%	740	
	194	107	92	79	76	68	64	31	24	5	0		

Måneder													I ALT
	1	2	3	4	5	6	7	8	9	10	11	12	
Angiv år og måneder	4,88%	5,15%	5,01%	4,49%	3,17%	13,32%	29,16%	24,54%	4,75%	3,96%	1,58%	0,00%	758
	37	39	38	34	24	101	221	186	36	30	12	0	

Q9 Hvordan oppfatter dit barn sin skolegang:

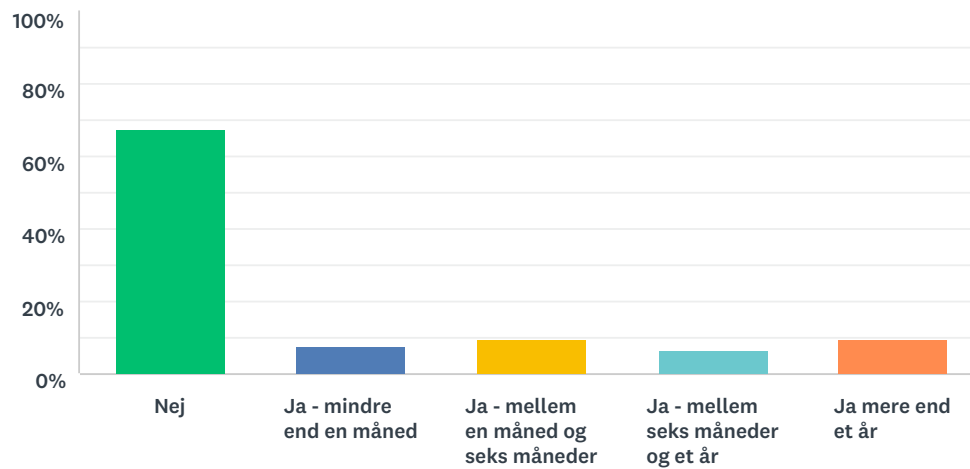
Besvaret: 975 Sprunget over: 659



SVARVALG	BESVARELSER	
Positivt	33,03%	322
Neutralt	23,69%	231
Negativt	43,28%	422
I ALT		975

Q10 Har dit barn skolevægring nu? (nægter at gå i skole)

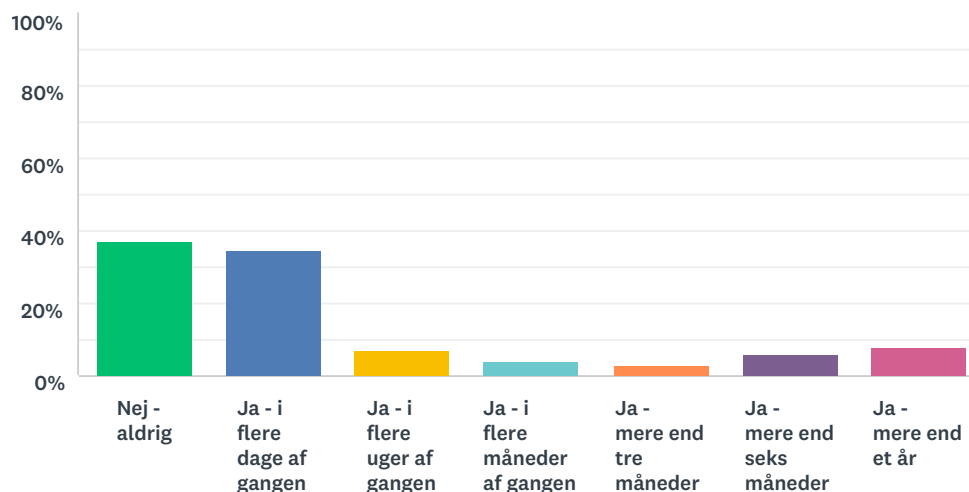
Besvaret: 950 Sprunget over: 684



SVARVALG	BESVARELSER	
Nej	67,47%	641
Ja - mindre end en måned	7,37%	70
Ja - mellem en måned og seks måneder	9,58%	91
Ja - mellem seks måneder og et år	6,32%	60
Ja mere end et år	9,26%	88
I ALT		950

Q11 Har der været perioder hvor dit barn har nægtet at gå i skole:

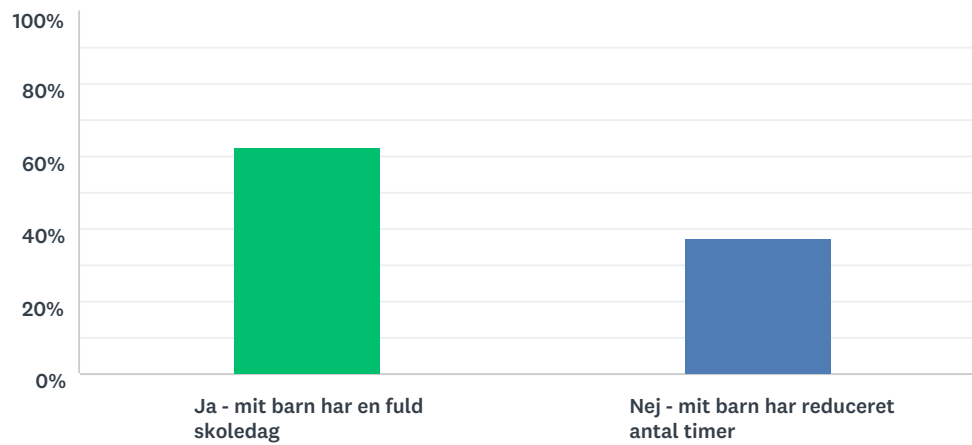
Besvaret: 975 Sprunget over: 659



SVARVALG	BESVARELSER	
Nej - aldrig	37,13%	362
Ja - i flere dage af gangen	34,67%	338
Ja - i flere uger af gangen	7,18%	70
Ja - i flere måneder af gangen	4,00%	39
Ja - mere end tre måneder	2,77%	27
Ja - mere end seks måneder	6,15%	60
Ja - mere end et år	8,10%	79
I ALT		975

Q12 Har jeres barn samme antal timer som klassekammeraterne

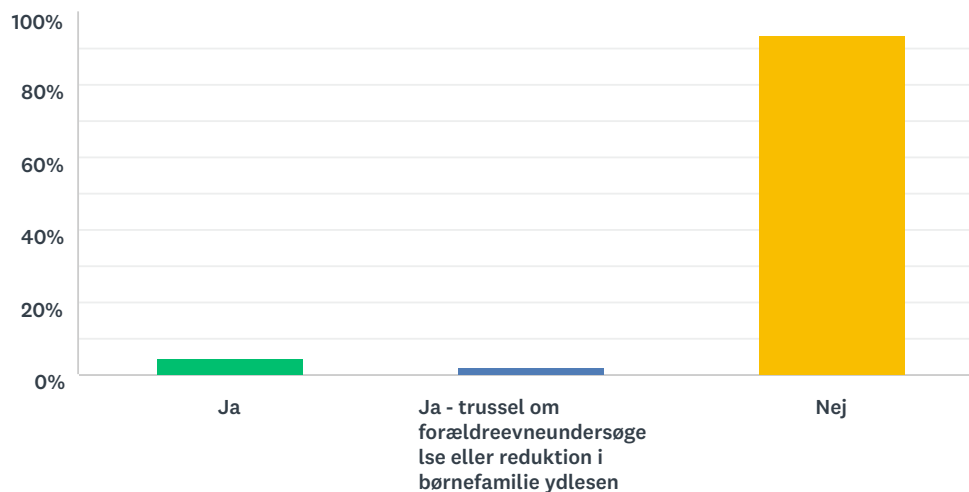
Besvaret: 975 Sprunget over: 659



SVARVALG	BESVARELSER	
Ja - mit barn har en fuld skoledag	62,36%	608
Nej - mit barn har reduceret antal timer	37,64%	367
I ALT		975

Q13 Hvis dit barn har/har haft skolevægring, har du så modtaget et forældre pålæg fra kommunen? (et forældre pålæg er et brev, eller andre former for kommunikation, hvor kommune eller skoleleder pålægger forældrene fx. at bringe barnet til skolen også imod barnets vilje).

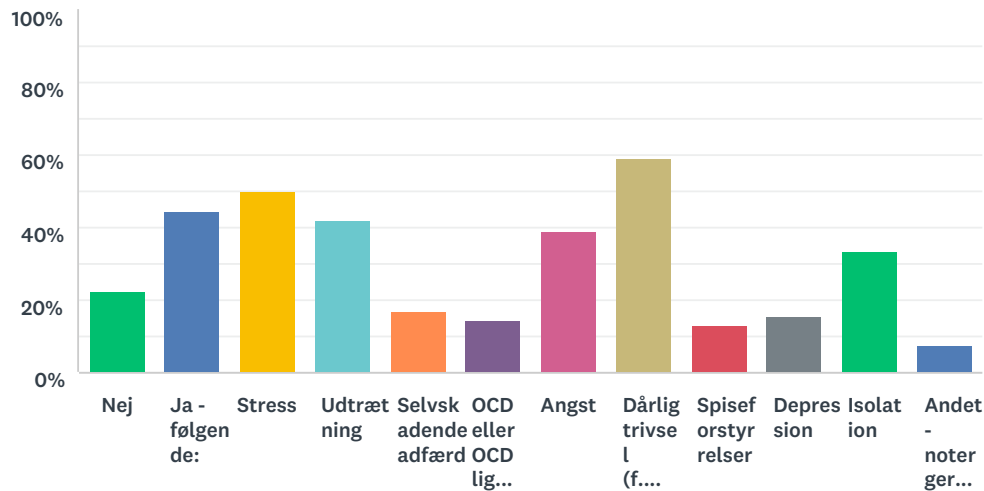
Besvaret: 800 Sprunget over: 834



SVARVALG	BESVARELSER	
Ja	4,38%	35
Ja - trussel om forældreundersøgelse eller reduktion i børnefamilieydelsen	2,25%	18
Nej	93,38%	747
I ALT		800

Q14 Har dit barn haft psykiske overbygninger til autismen som skyldes forkert dagtilbud?

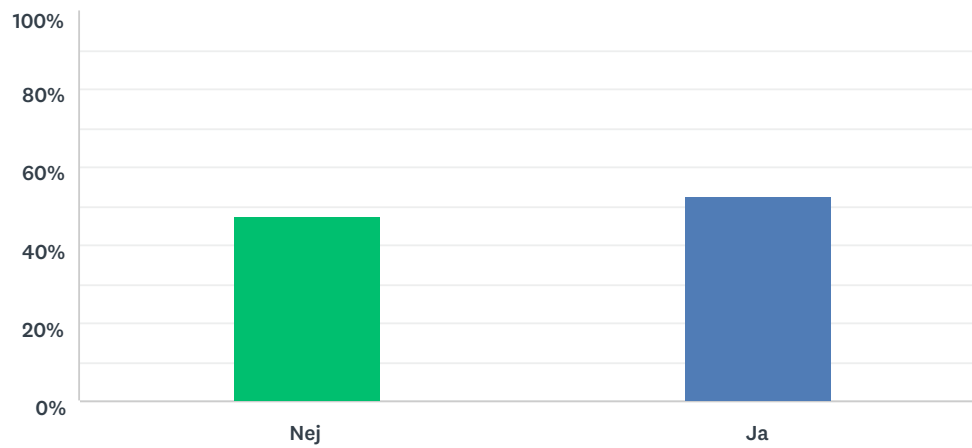
Besvaret: 959 Sprunget over: 675



SVARVALG	BESVARELSER
Nej	22,63% 217
Ja - følgende:	44,32% 425
Stress	49,84% 478
Udtrætning	41,81% 401
Selvskadende adfærd	17,10% 164
OCD eller OCD lignende adfærd	14,39% 138
Angst	39,00% 374
Dårlig trivsel (f.eks. mavepine, hovedpine, ked af det...)	58,92% 565
Spiseforstyrrelser	13,03% 125
Depression	15,54% 149
Isolation	33,58% 322
Andet - noter gerne i bemærkningsfeltet	7,51% 72
Respondenter i alt: 959	

Q15 Er der mere end en underviser ad gangen i dit barns klasse?

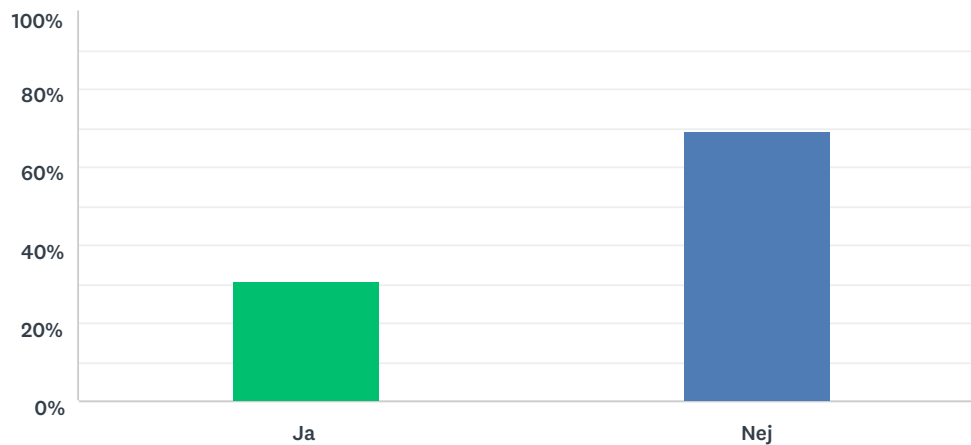
Besvaret: 975 Sprunget over: 659



SVARVALG	BESVARELSER	
Nej	47,49%	463
Ja	52,51%	512
I ALT		975

Q16 Er der viden nok om autisme på dit barns skole

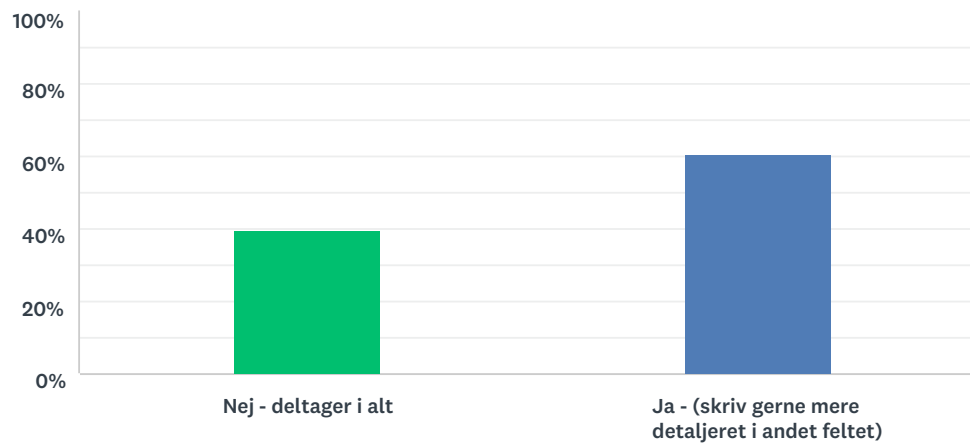
Besvaret: 975 Sprunget over: 659



SVARVALG	BESVARELSER	
Ja	30,56%	298
Nej	69,44%	677
I ALT		975

Q17 Er der fag/aktiviteter dit barn ikke deltager i?

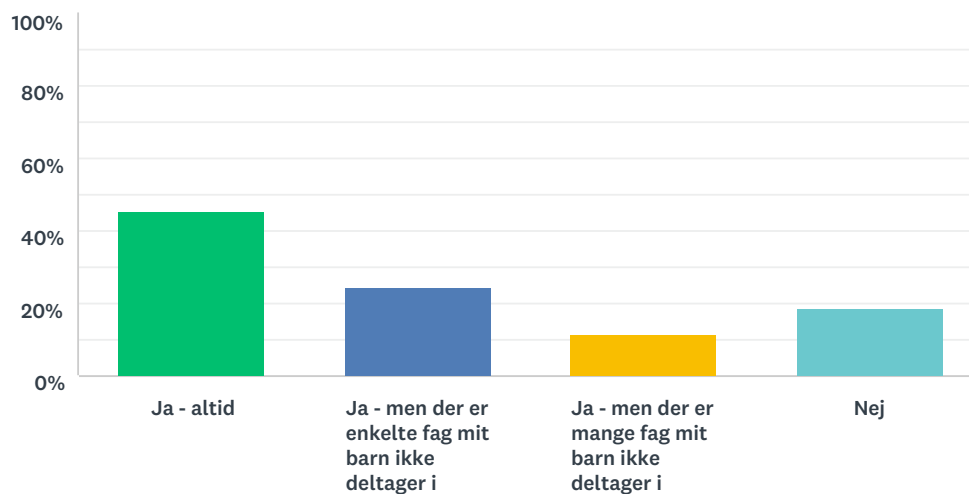
Besvaret: 975 Sprunget over: 659



SVARVALG	BESVARELSER	
Nej - deltager i alt	39,69%	387
Ja - (skriv gerne mere detaljeret i andet feltet)	60,31%	588
I ALT		975

Q18 Følger dit barn samme skema som de andre børn i klassen?

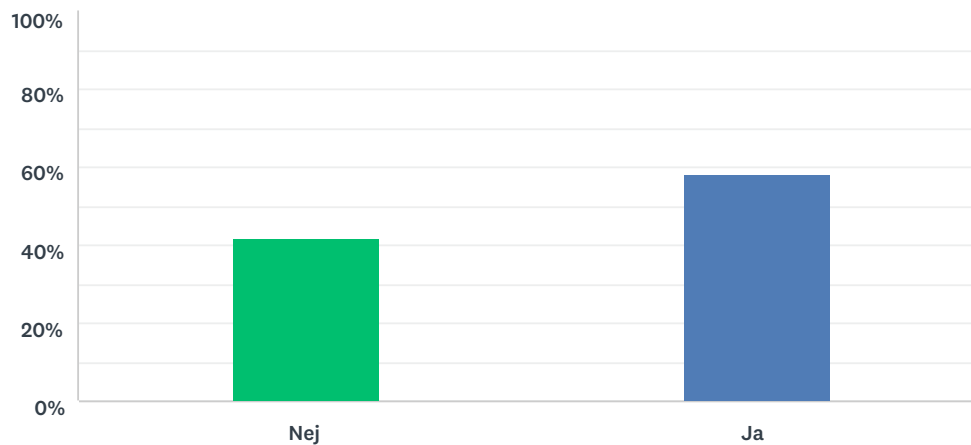
Besvaret: 975 Sprunget over: 659



SVARVALG	BESVARELSER	
Ja - altid	45,64%	445
Ja - men der er enkelte fag med barn ikke deltager i	24,41%	238
Ja - men der er mange fag med barn ikke deltager i	11,69%	114
Nej	18,26%	178
I ALT		975

Q19 Oplever dit barn konflikter i skoletiden

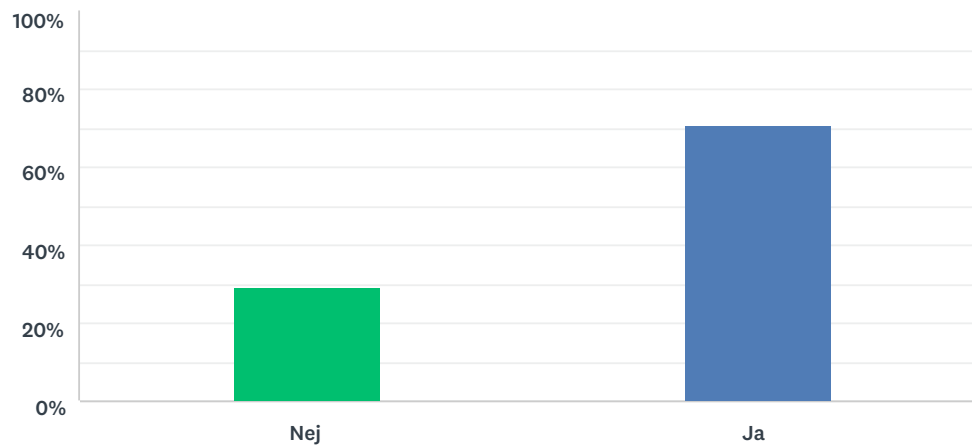
Besvaret: 955 Sprunget over: 679



SVARVALG	BESVARELSER	
Nej	41,99%	401
Ja	58,01%	554
I ALT		955

Q20 Oplever du at dit barn stresser i skolen og afreagerer hjemme?

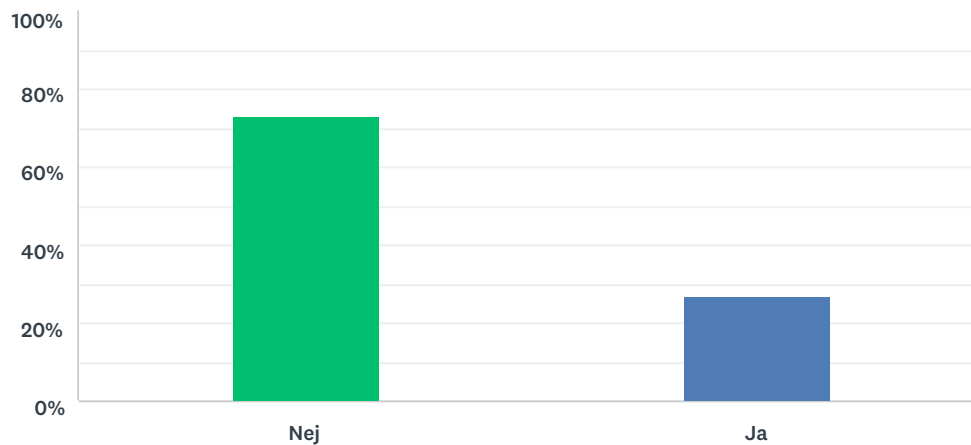
Besvaret: 975 Sprunget over: 659



SVARVALG	BESVARELSER	
Nej	29,23%	285
Ja	70,77%	690
I ALT		975

Q21 Føler dit barn sig mobbet i skolen

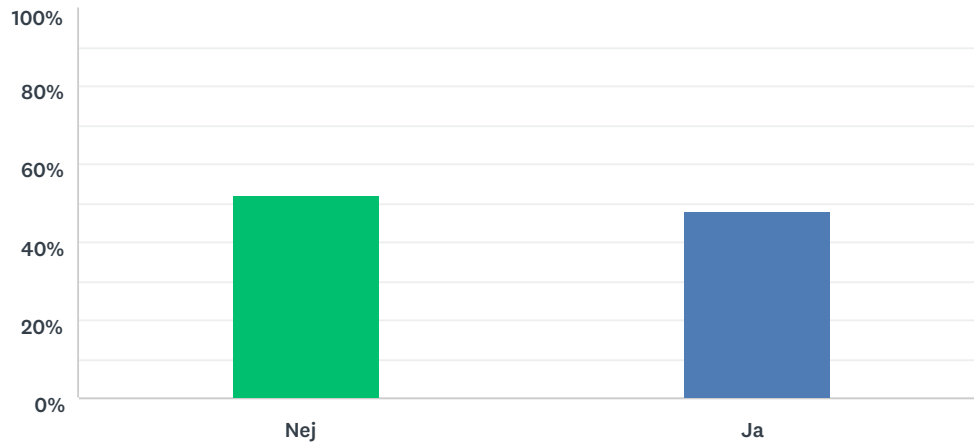
Besvaret: 955 Sprunget over: 679



SVARVALG	BESVARELSER	
Nej	73,19%	699
Ja	26,81%	256
I ALT		955

Q22 Ser dit barn kammerater fra skolen i fritiden?

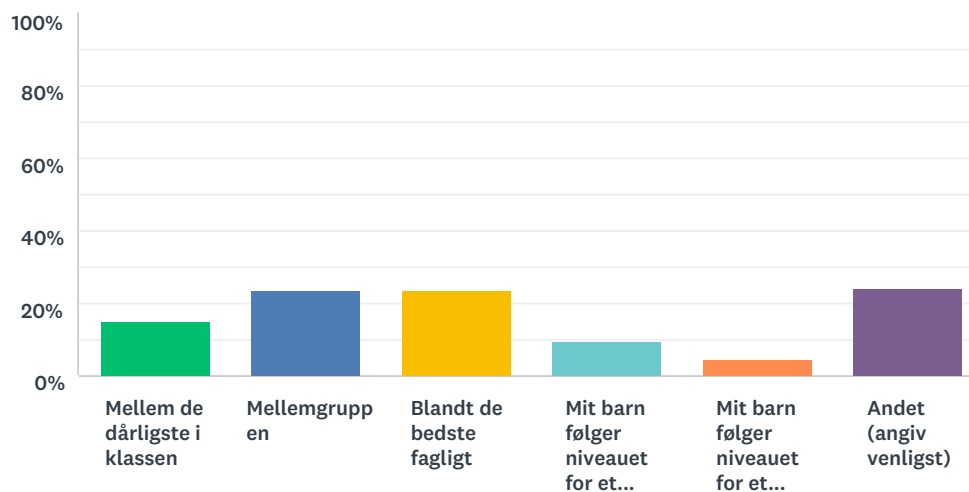
Besvaret: 975 Sprunget over: 659



SVARVALG	BESVARELSER	
Nej	52,00%	507
Ja	48,00%	468
I ALT		975

Q23 Hvordan klarer dit barn sig fagligt?

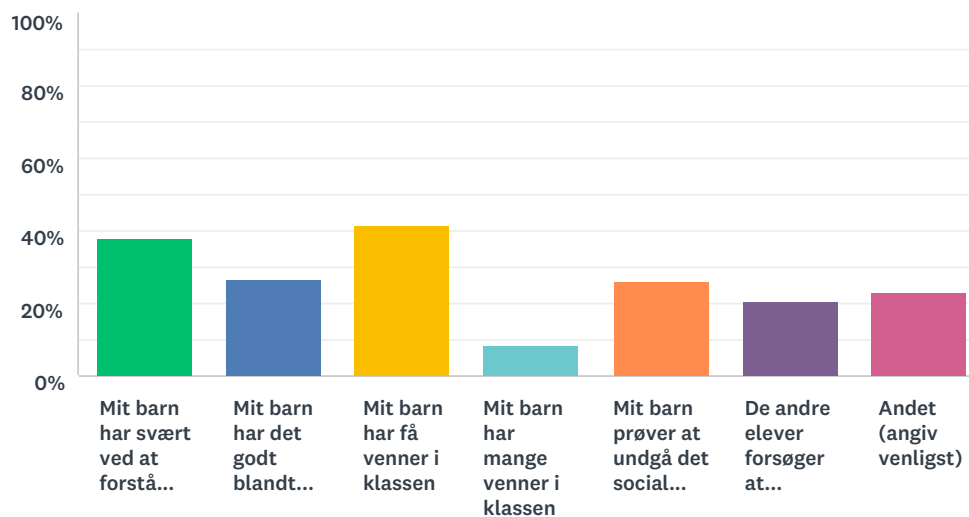
Besvaret: 975 Sprunget over: 659



SVARVALG	BESVARELSER	
Mellem de dårligste i klassen	14,77%	144
Mellemgruppen	23,69%	231
Blandt de bedste fagligt	23,69%	231
Mit barn følger niveauet for et lavere klassetrin	9,33%	91
Mit barn følger niveauet for et højere klassetrin	4,62%	45
Andet (angiv venligst)	23,90%	233
I ALT		975

Q24 Hvordan klarer dit barn sig socialt?

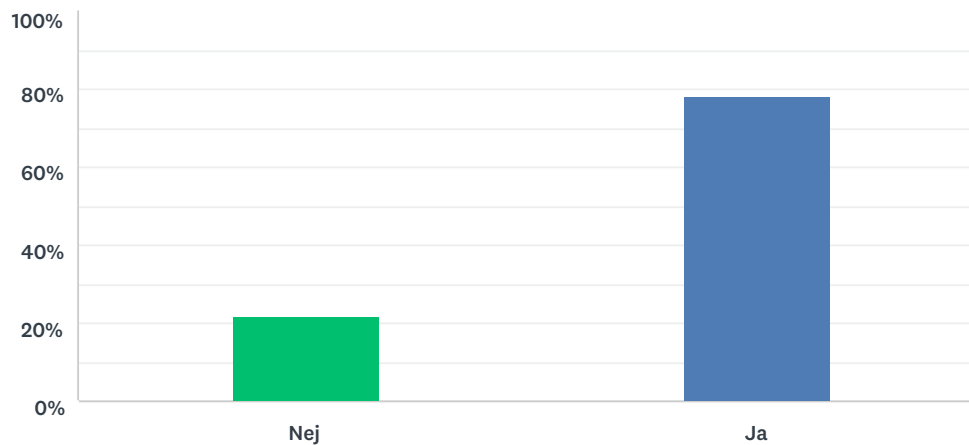
Besvaret: 975 Sprunget over: 659



SVARVALG	BESVARELSER	
Mit barn har svært ved at forstå det de andre elever snakker om	37,85%	369
Mit barn har det godt blandt de andre elever	26,36%	257
Mit barn har få venner i klassen	41,33%	403
Mit barn har mange venner i klassen	8,72%	85
Mit barn prøver at undgå det sociale fællesskab	26,15%	255
De andre elever forsøger at inkludere mit barn i fællesskabet	20,62%	201
Andet (angiv venligst)	22,87%	223
Respondenter i alt: 975		

Q25 Må vi kontakte dig hvis vi har brug for mere information

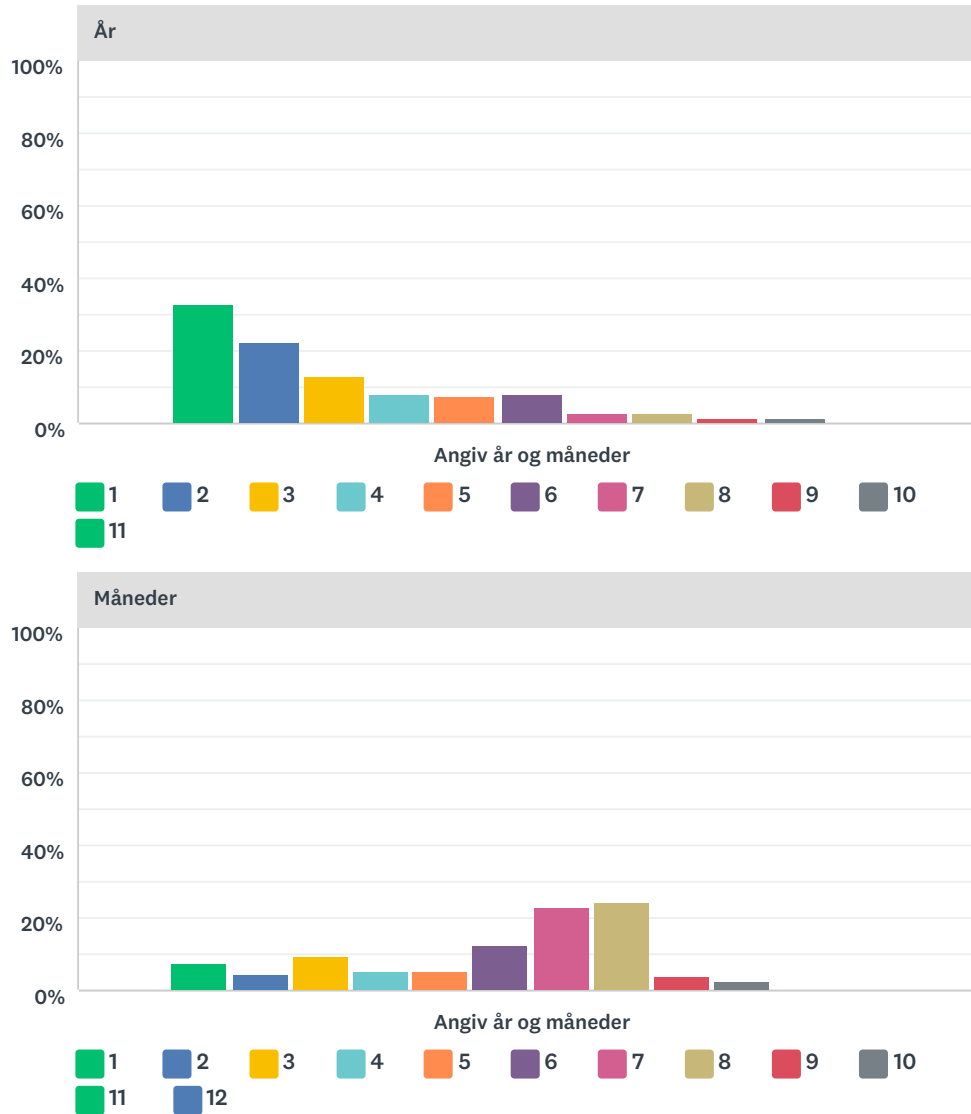
Besvaret: 966 Sprunget over: 668



SVARVALG	BESVARELSER	
Nej	22,05%	213
Ja	77,95%	753
I ALT		966

Q26 Hvor længe har dit barn gået i sit nuværende tilbud:

Besvaret: 525 Sprunget over: 1.109

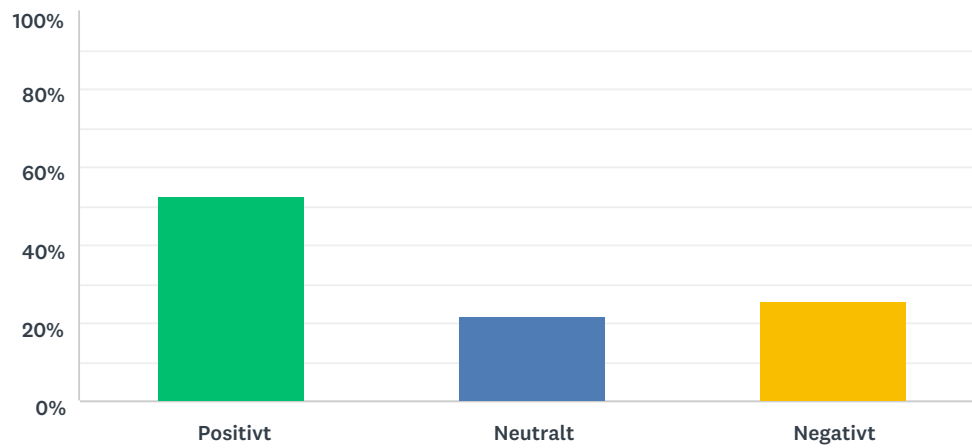


År												
	1	2	3	4	5	6	7	8	9	10	11	I ALT
Angiv år og måneder	32,96%	22,35%	13,13%	7,82%	7,26%	7,82%	2,79%	2,79%	1,68%	1,40%	0,00%	358
	118	80	47	28	26	28	10	10	6	5	0	

Måneder													
	1	2	3	4	5	6	7	8	9	10	11	12	I ALT
Angiv år og måneder	7,59%	4,69%	9,38%	5,36%	5,58%	12,50%	23,21%	24,33%	4,24%	2,68%	0,45%	0,00%	448
	34	21	42	24	25	56	104	109	19	12	2	0	

Q27 Hvordan opfatter dit barn sin skolegang:

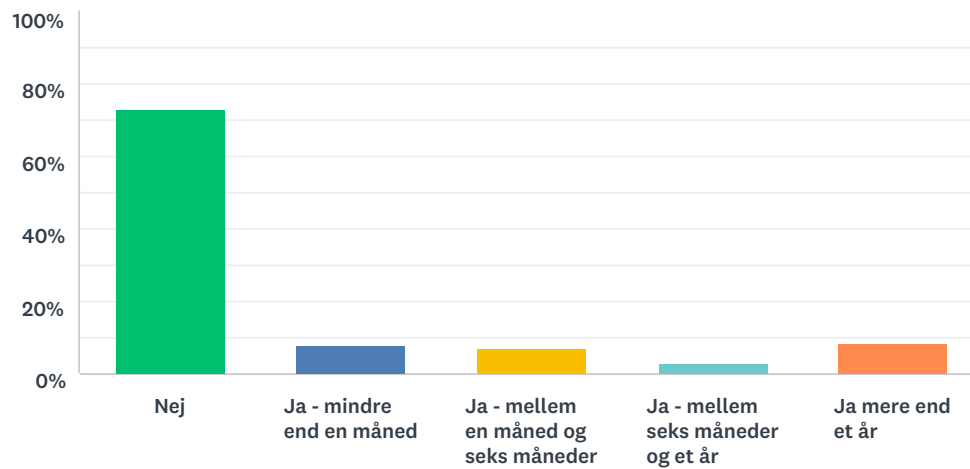
Besvaret: 535 Sprunget over: 1.099



SVARVALG	BESVARELSER	
Positivt	52,34%	280
Neutralt	21,87%	117
Negativt	25,79%	138
I ALT		535

Q28 Har dit barn skolevægring nu? (nægter at gå i skole)

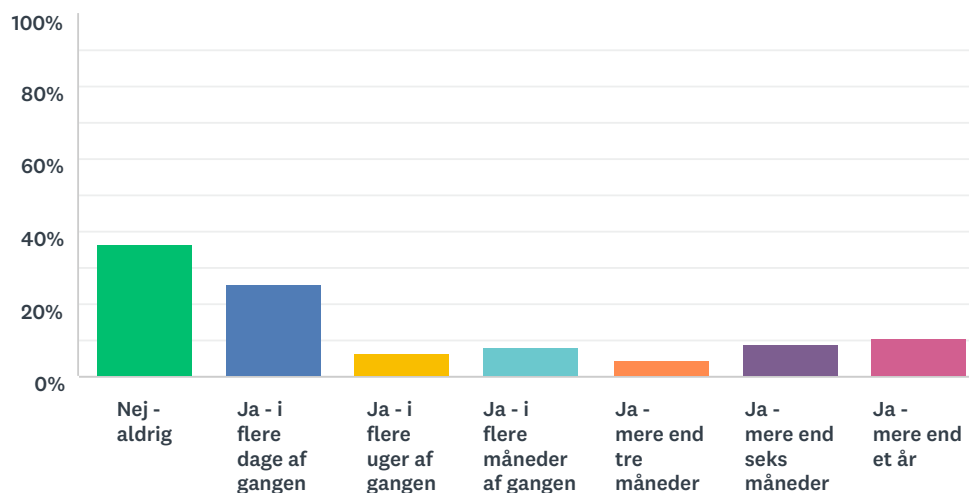
Besvaret: 520 Sprunget over: 1.114



SVARVALG	BESVARELSER	
Nej	73,08%	380
Ja - mindre end en måned	8,08%	42
Ja - mellem en måned og seks måneder	7,12%	37
Ja - mellem seks måneder og et år	3,08%	16
Ja mere end et år	8,65%	45
I ALT		520

Q29 Har der tidligere været perioder hvor dit barn har nægtet at gå i skole:

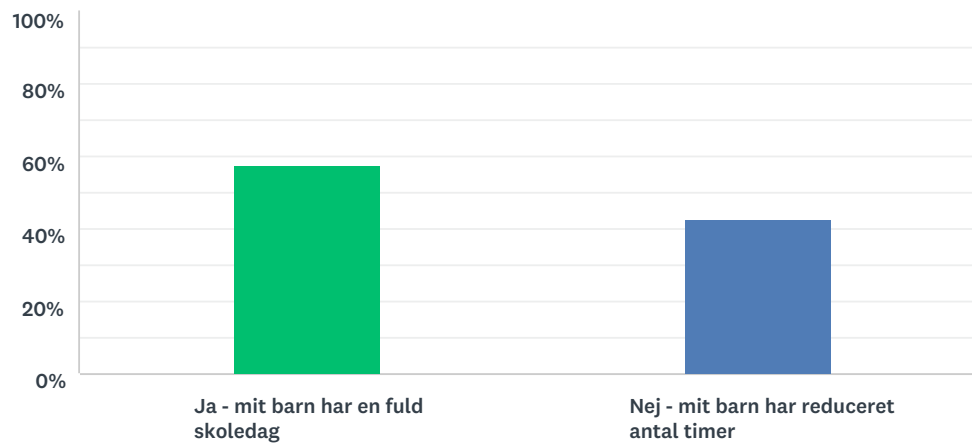
Besvaret: 535 Sprunget over: 1.099



SVARVALG	BESVARELSER	
Nej - aldrig	36,26%	194
Ja - i flere dage af gangen	25,42%	136
Ja - i flere uger af gangen	6,54%	35
Ja - i flere måneder af gangen	8,22%	44
Ja - mere end tre måneder	4,49%	24
Ja - mere end seks måneder	8,79%	47
Ja - mere end et år	10,28%	55
I ALT		535

Q30 Har jeres barn samme antal timer som klassekammeraterne

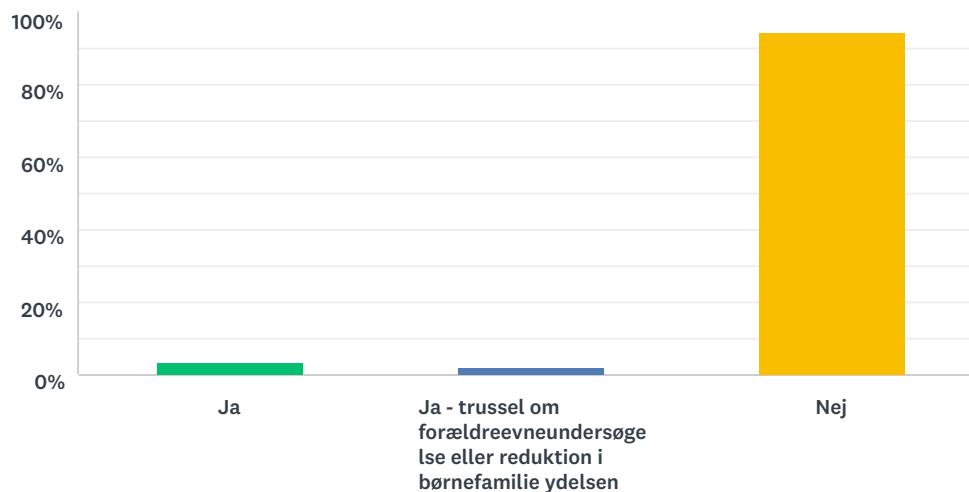
Besvaret: 535 Sprunget over: 1.099



SVARVALG	BESVARELSER	
Ja - mit barn har en fuld skoledag	57,57%	308
Nej - mit barn har reduceret antal timer	42,43%	227
I ALT		535

Q31 Hvis dit barn har/har haft skolevægring, har du så modtaget et forældreplæg fra kommunen?(et forældreplæg er et brev, eller andre former for kommunikation, hvor kommune eller skoleleder pålægger forældrene fx. at bringe barnet til skolen også imod barnets vilje).

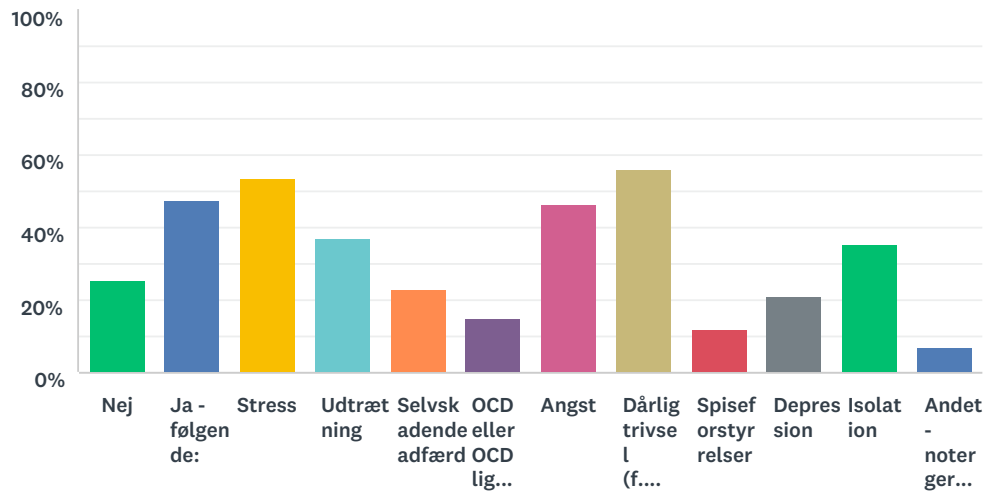
Besvaret: 439 Sprunget over: 1.195



SVARVALG	BESVARELSER	
Ja	3,64%	16
Ja - trussel om forældreundersøgelse eller reduktion i børnefamilie ydelsen	2,05%	9
Nej	94,31%	414
I ALT		439

Q32 Har dit barn haft psykiske overbygninger til autismen som skyldes forkert dagtilbud?

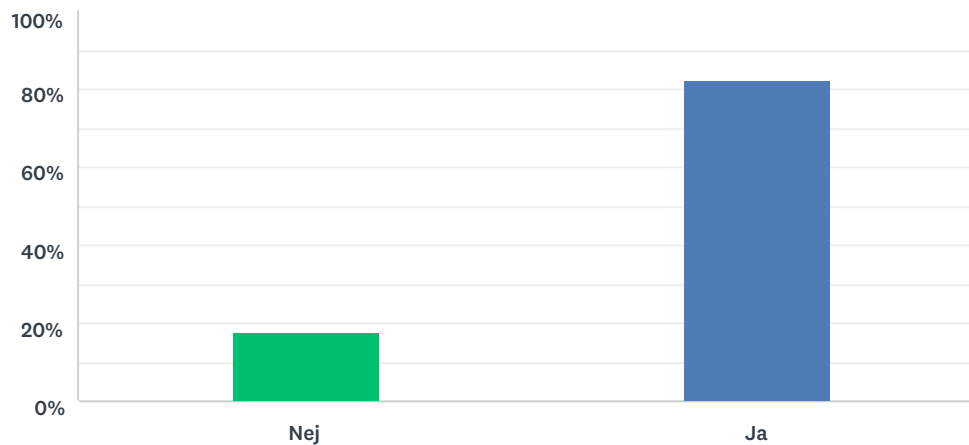
Besvaret: 523 Sprunget over: 1.111



SVARVALG	BESVARELSER	
Nej	25,43%	133
Ja - følgende:	47,61%	249
Stress	53,54%	280
Udtrætning	36,90%	193
Selvskadende adfærd	22,75%	119
OCD eller OCD lignende adfærd	15,11%	79
Angst	46,46%	243
Dårlig trivsel (f.eks. mavepine, hovedpine, ked af det...)	56,21%	294
Spiseforstyrrelser	11,85%	62
Depression	21,22%	111
Isolation	35,56%	186
Andet - noter gerne i bemærkningsfeltet	6,88%	36
Respondenter i alt: 523		

Q33 Er der mere end en underviser ad gangen i dit barns klasse?

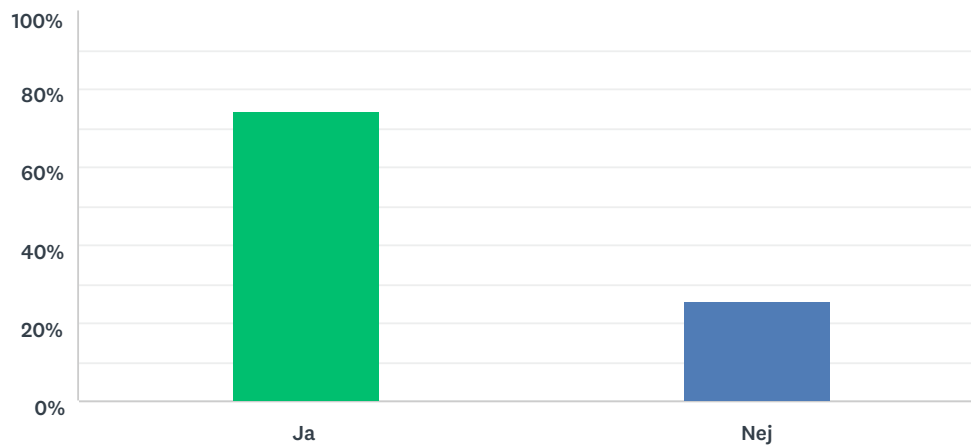
Besvaret: 535 Sprunget over: 1.099



SVARVALG	BESVARELSER	
Nej	17,76%	95
Ja	82,24%	440
I ALT		535

Q34 Er der viden nok om autisme på dit barns skole

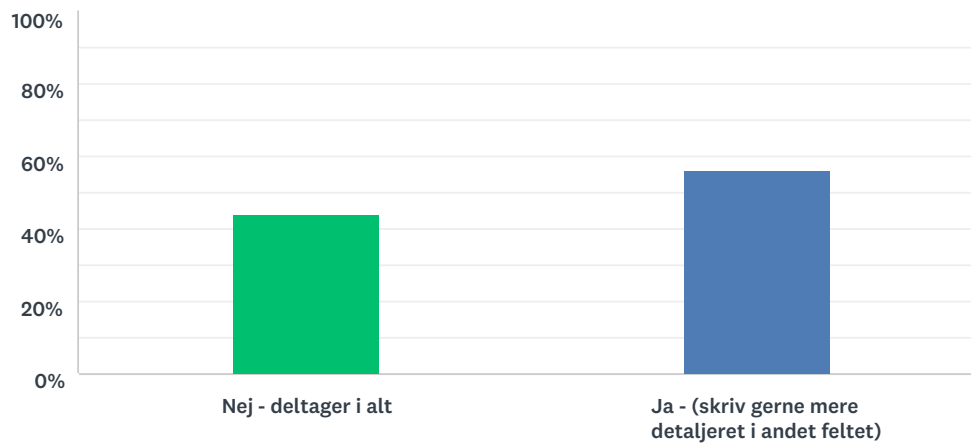
Besvaret: 535 Sprunget over: 1.099



SVARVALG	BESVARELSER	
Ja	74,39%	398
Nej	25,61%	137
I ALT		535

Q35 Er der fag/aktiviteter dit barn ikke deltager i?

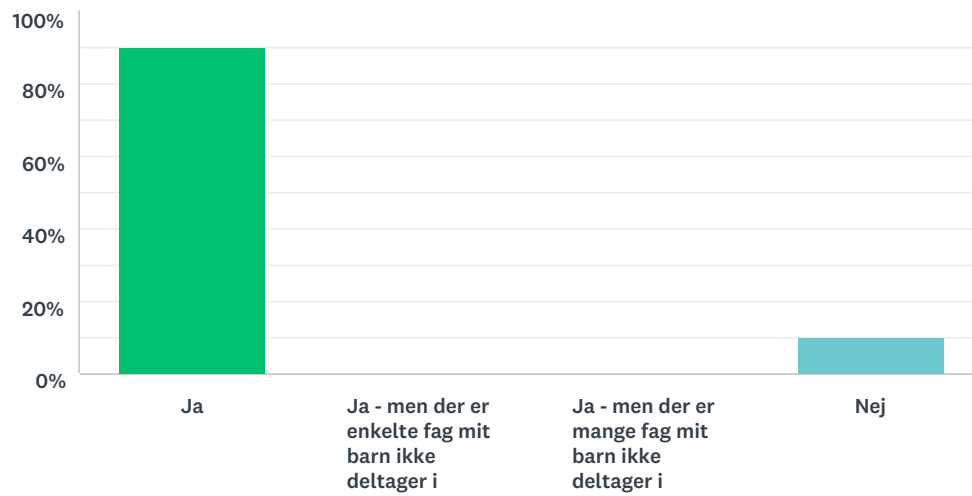
Besvaret: 535 Sprunget over: 1.099



SVARVALG	BESVARELSER	
Nej - deltager i alt	43,93%	235
Ja - (skriv gerne mere detaljeret i andet feltet)	56,07%	300
I ALT		535

Q36 Følger dit barn et skema?

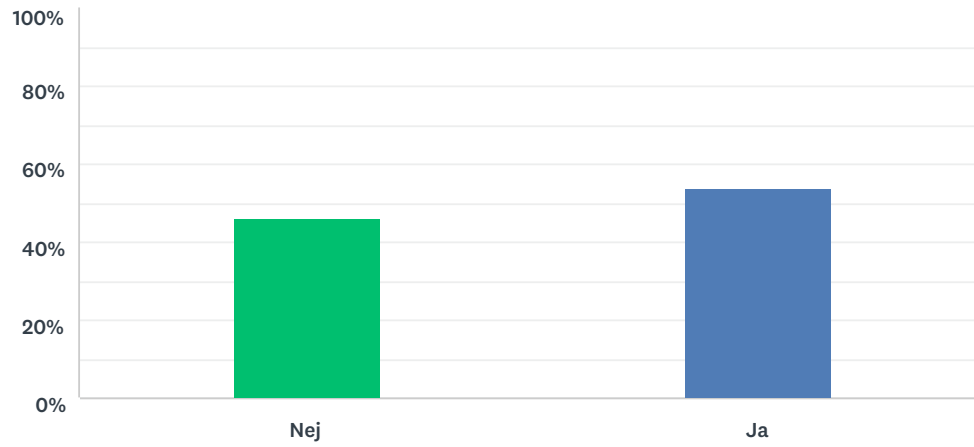
Besvaret: 535 Sprunget over: 1.099



SVARVALG	BESVARELSER	
Ja	89,91%	481
Ja - men der er enkelte fag mit barn ikke deltager i	0,00%	0
Ja - men der er mange fag mit barn ikke deltager i	0,00%	0
Nej	10,09%	54
I ALT		535

Q37 Oplever dit barn konflikter i skoletiden

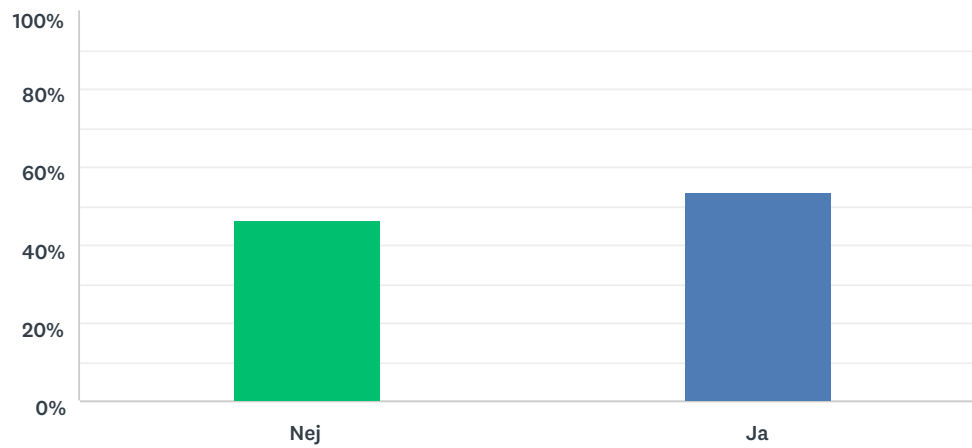
Besvaret: 522 Sprunget over: 1.112



SVARVALG	BESVARELSER	
Nej	46,17%	241
Ja	53,83%	281
I ALT		522

Q38 Oplever du at dit barn stresses i skolen og afreagerer hjemme?

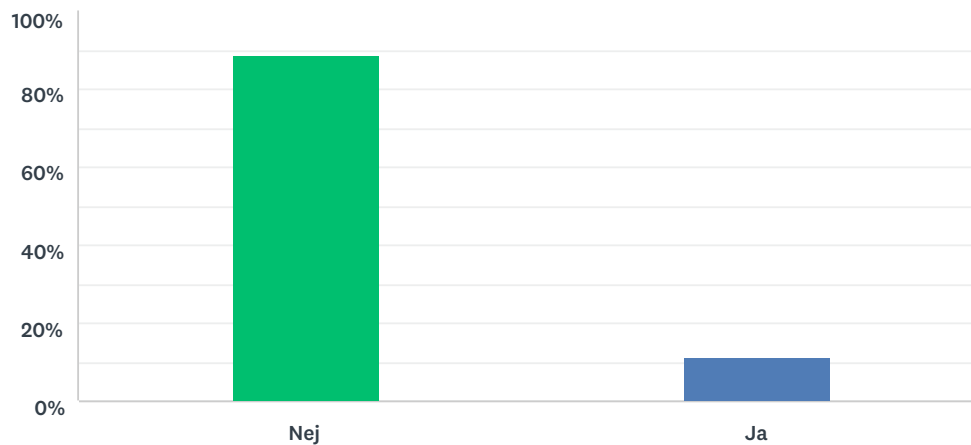
Besvaret: 535 Sprunget over: 1.099



SVARVALG	BESVARELSER	
Nej	46,73%	250
Ja	53,27%	285
I ALT		535

Q39 Føler dit barn sig mobbet i skolen

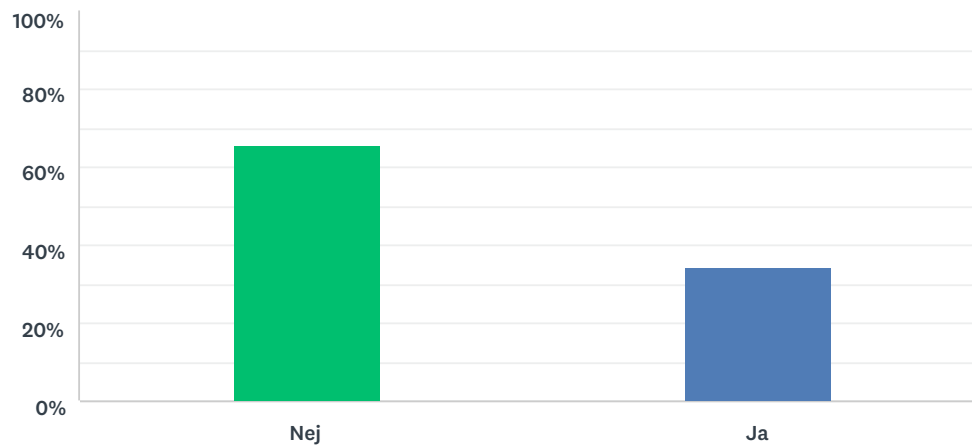
Besvaret: 527 Sprunget over: 1.107



SVARVALG	BESVARELSER	
Nej	88,99%	469
Ja	11,01%	58
I ALT		527

Q40 Ser dit barn kammerater fra skolen i fritiden?

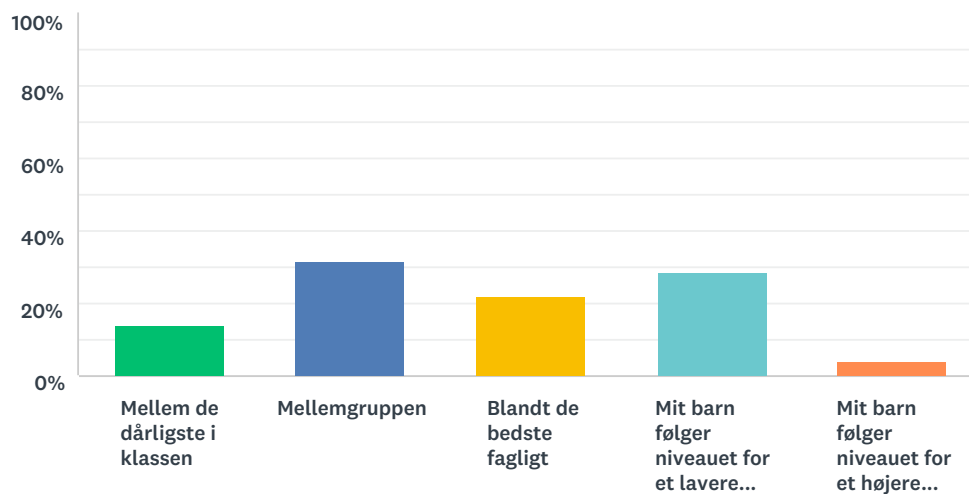
Besvaret: 535 Sprunget over: 1.099



SVARVALG	BESVARELSER	
Nej	65,61%	351
Ja	34,39%	184
I ALT		535

Q41 Hvordan klarer dit barn sig fagligt?

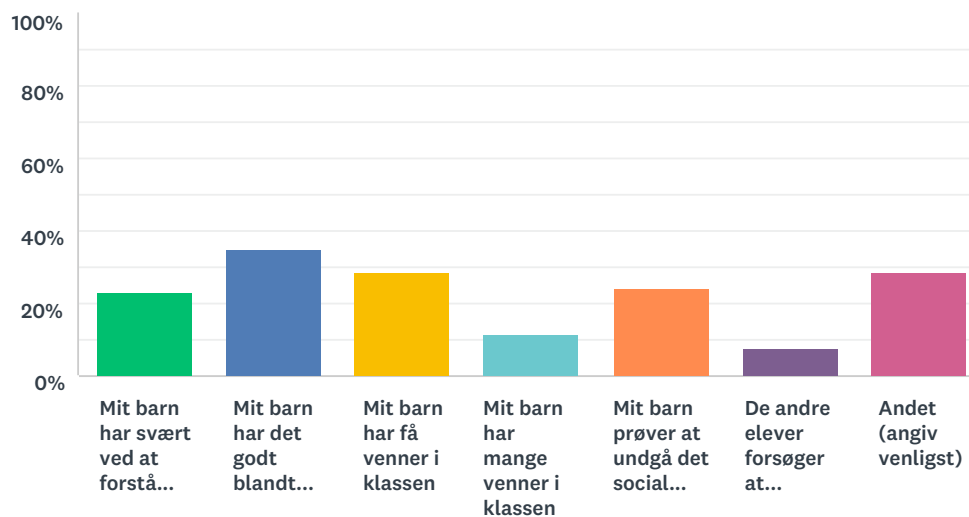
Besvaret: 535 Sprunget over: 1.099



SVARVALG	BESVARELSER	
Mellem de dårligste i klassen	14,21%	76
Mellegruppen	31,40%	168
Blandt de bedste fagligt	21,87%	117
Mit barn følger niveauet for et lavere klassetrin	28,41%	152
Mit barn følger niveauet for et højere klassetrin	4,11%	22
I ALT		535

Q42 Hvordan klarer dit barn sig socialt?

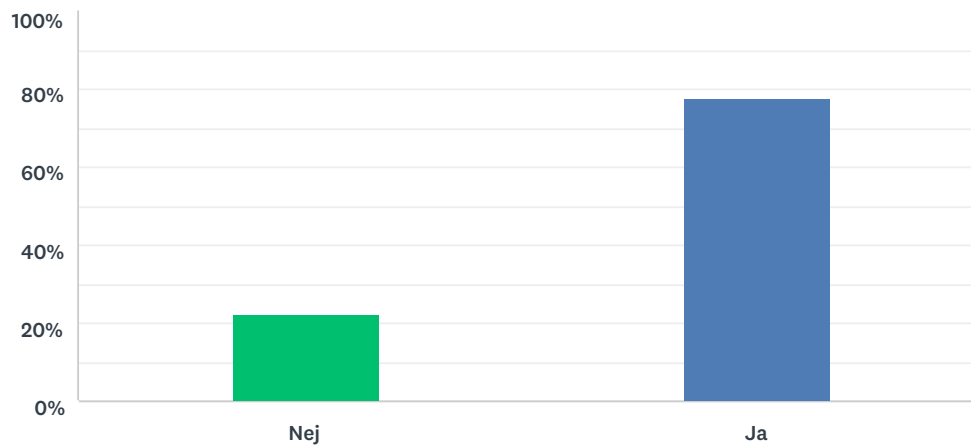
Besvaret: 535 Sprunget over: 1.099



SVARVALG	BESVARELSER	
Mit barn har svært ved at forstå det de andre elever snakker om	23,18%	124
Mit barn har det godt blandt de andre elever	34,77%	186
Mit barn har få venner i klassen	28,41%	152
Mit barn har mange venner i klassen	11,40%	61
Mit barn prøver at undgå det sociale fællesskab	23,93%	128
De andre elever forsøger at inkludere mit barn i fællesskabet	7,48%	40
Andet (angiv venligst)	28,41%	152
Respondenter i alt: 535		

Q43 Må vi kontakte dig hvis vi har brug for mere information

Besvaret: 529 Sprunget over: 1.105



SVARVALG	BESVARELSER	
Nej	22,12%	117
Ja	77,88%	412
I ALT		529