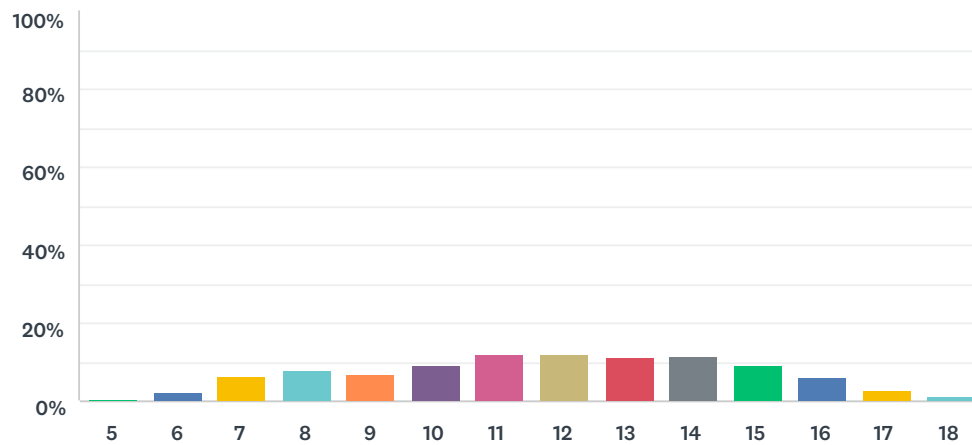


## Q1 Dit barns alder

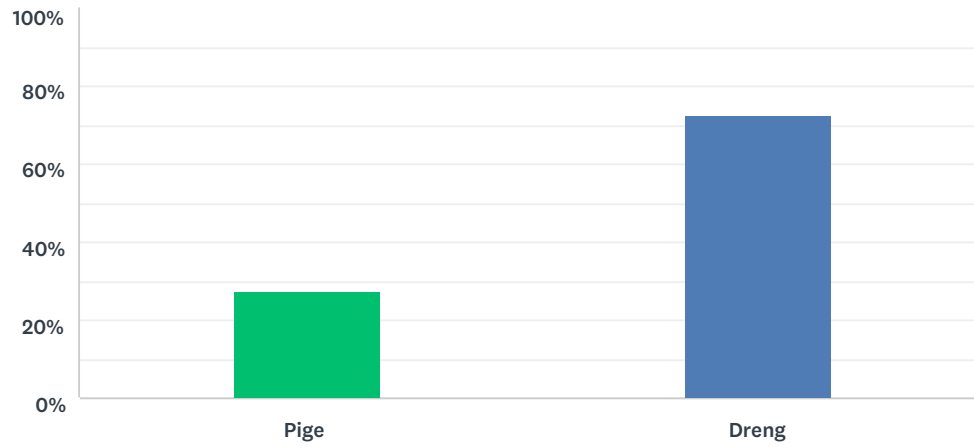
Besvaret: 1.139 Sprunget over: 0



SVARVALG	BESVARELSER	
5	0,35%	4
6	2,11%	24
7	6,58%	75
8	7,81%	89
9	7,11%	81
10	9,39%	107
11	12,03%	137
12	12,20%	139
13	11,15%	127
14	11,59%	132
15	9,48%	108
16	5,97%	68
17	2,72%	31
18	1,49%	17
I ALT		1.139

## Q2 Er dit barn en pige eller dreng?

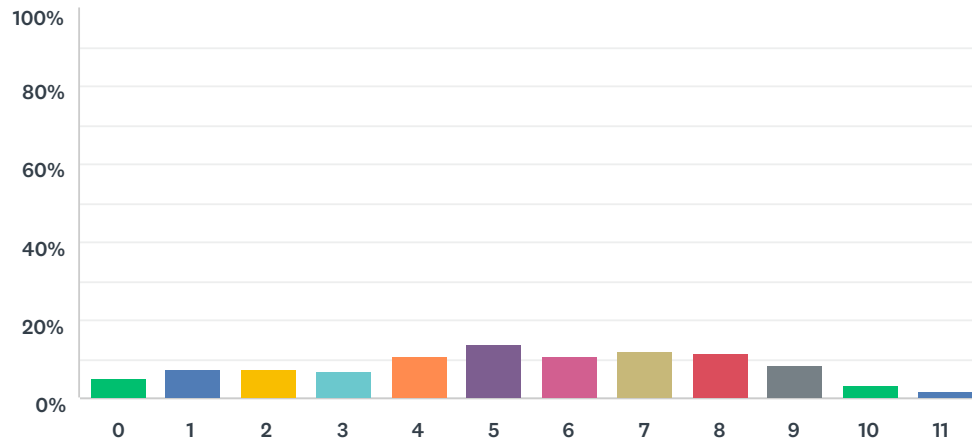
Besvaret: 1.139 Sprunget over: 0



SVARVALG	BESVARELSER	
Pige	27,57%	314
Dreng	72,43%	825
I ALT		1.139

### Q3 Dit barns klassetrin

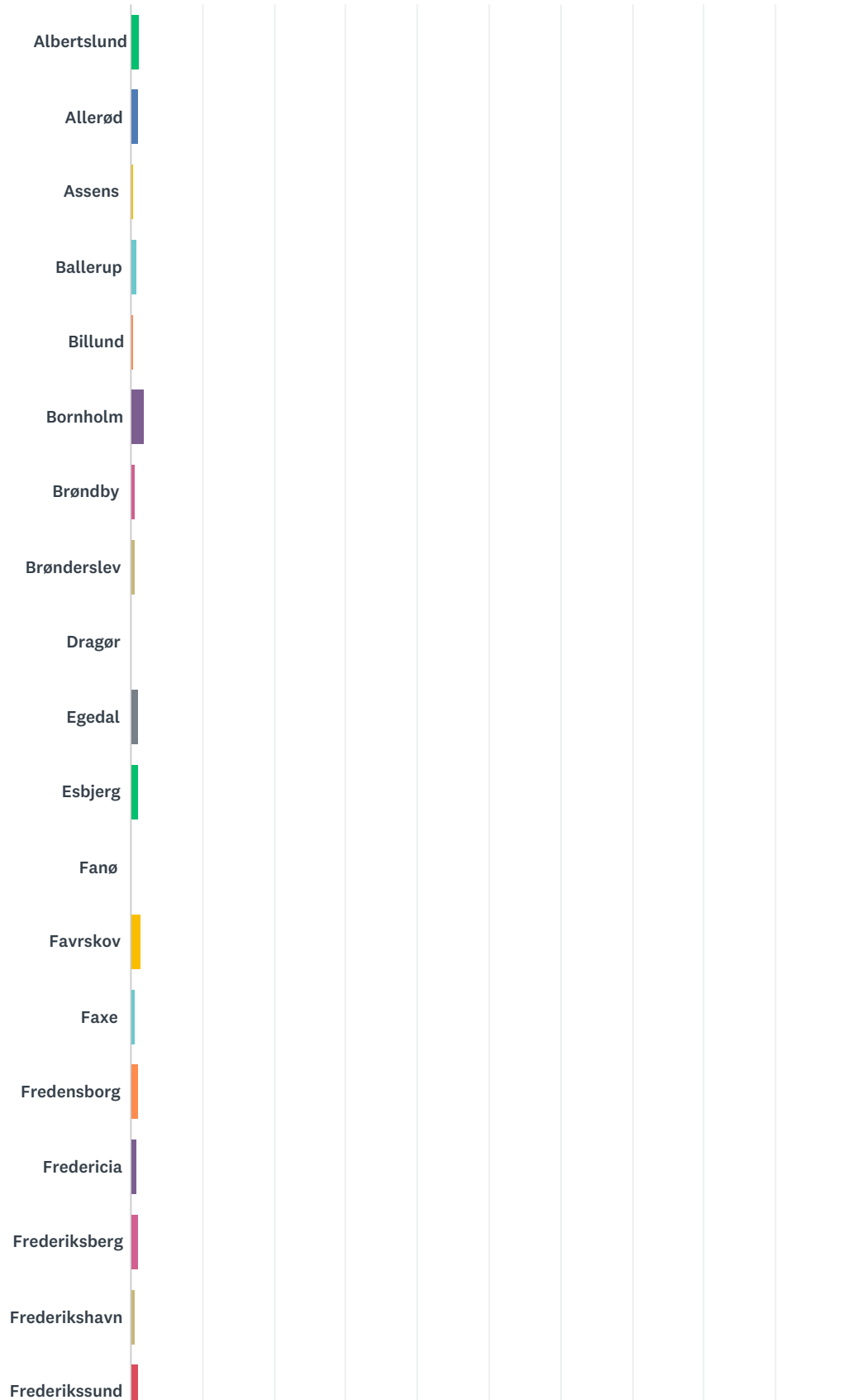
Besvaret: 1.139 Sprunget over: 0

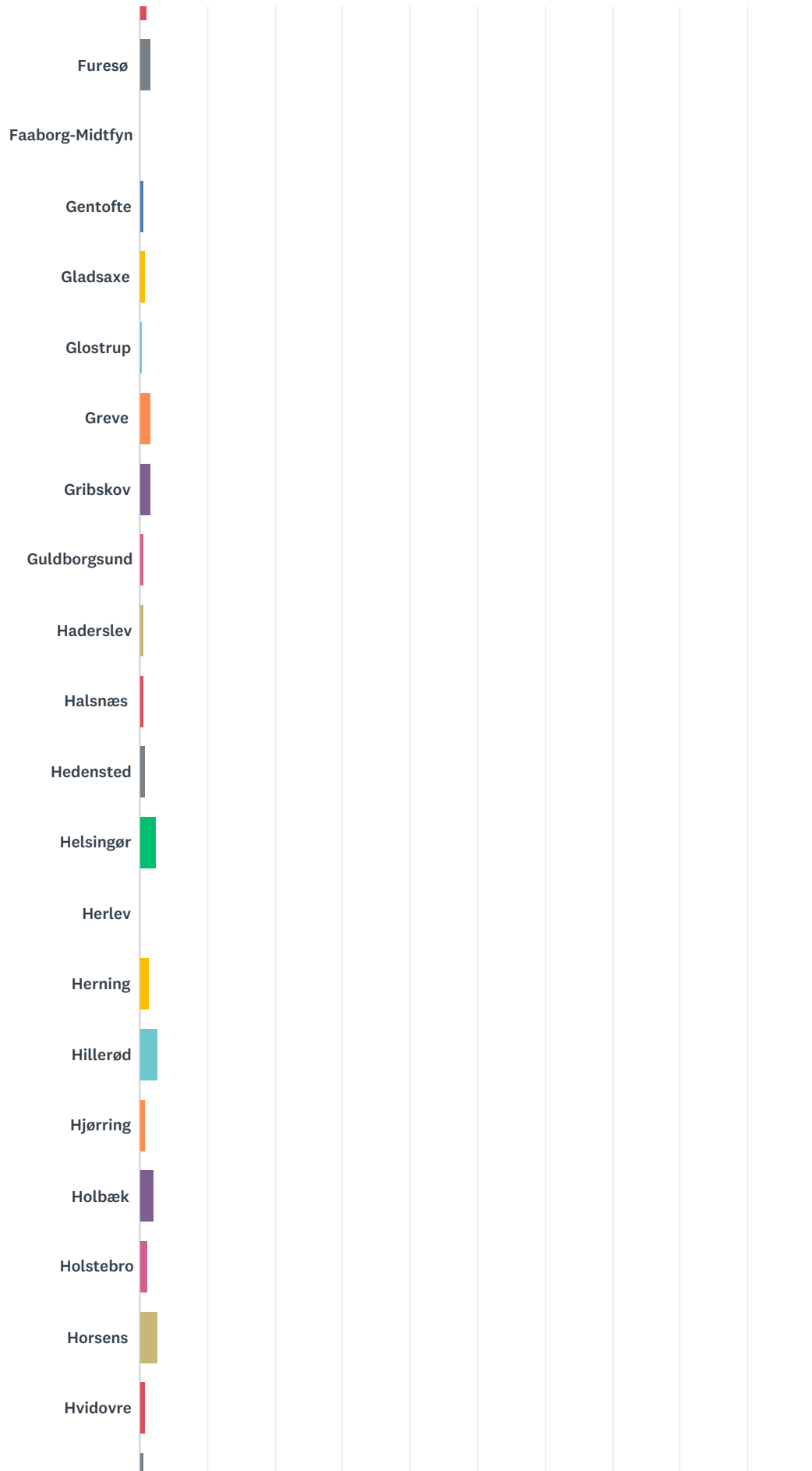


SVARVALG	BESVARELSER	
0	5,27%	60
1	7,29%	83
2	7,64%	87
3	7,20%	82
4	10,71%	122
5	13,96%	159
6	10,62%	121
7	11,94%	136
8	11,76%	134
9	8,43%	96
10	3,34%	38
11	1,84%	21
I ALT		1.139

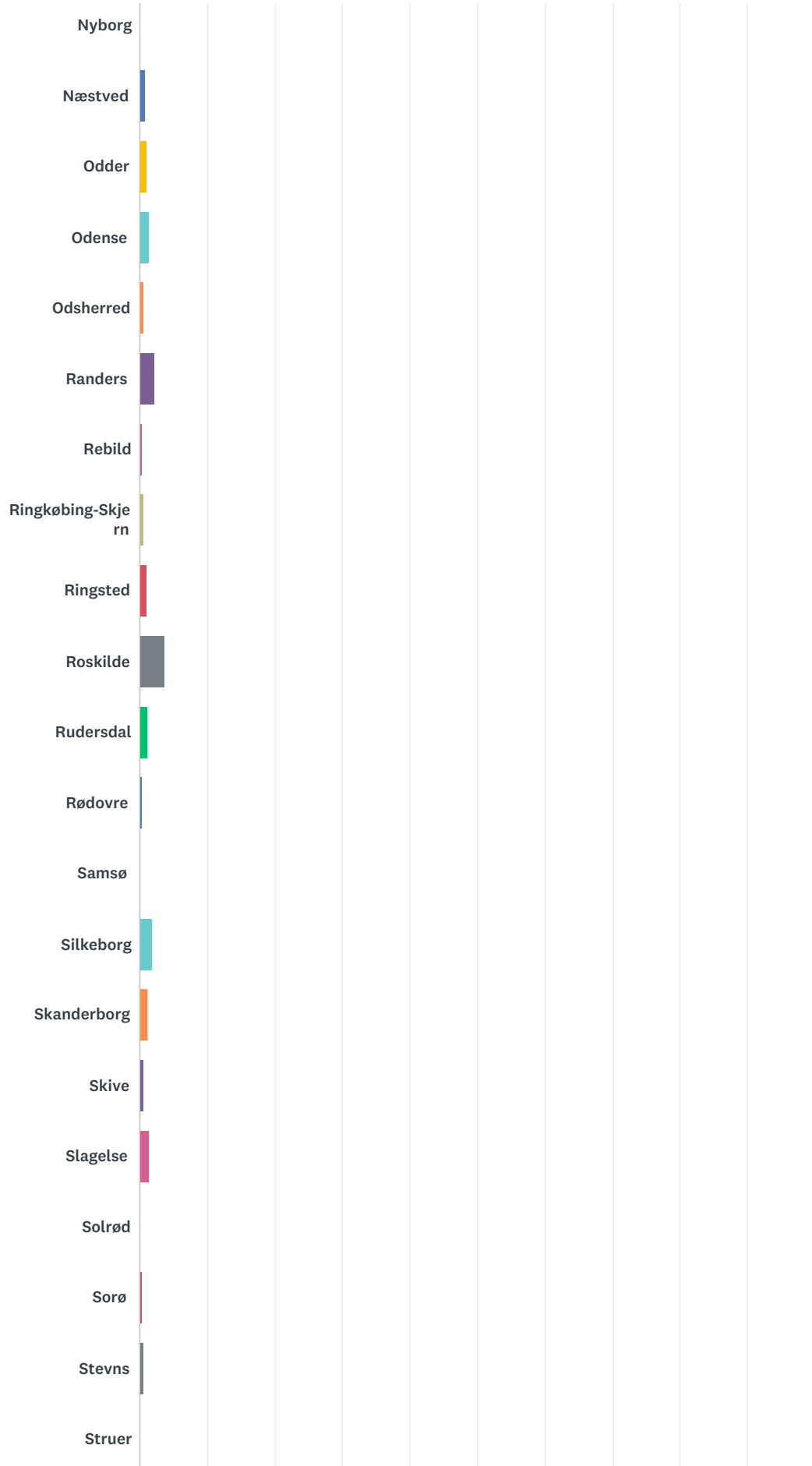
## Q4 Hvilken kommune bor du i?

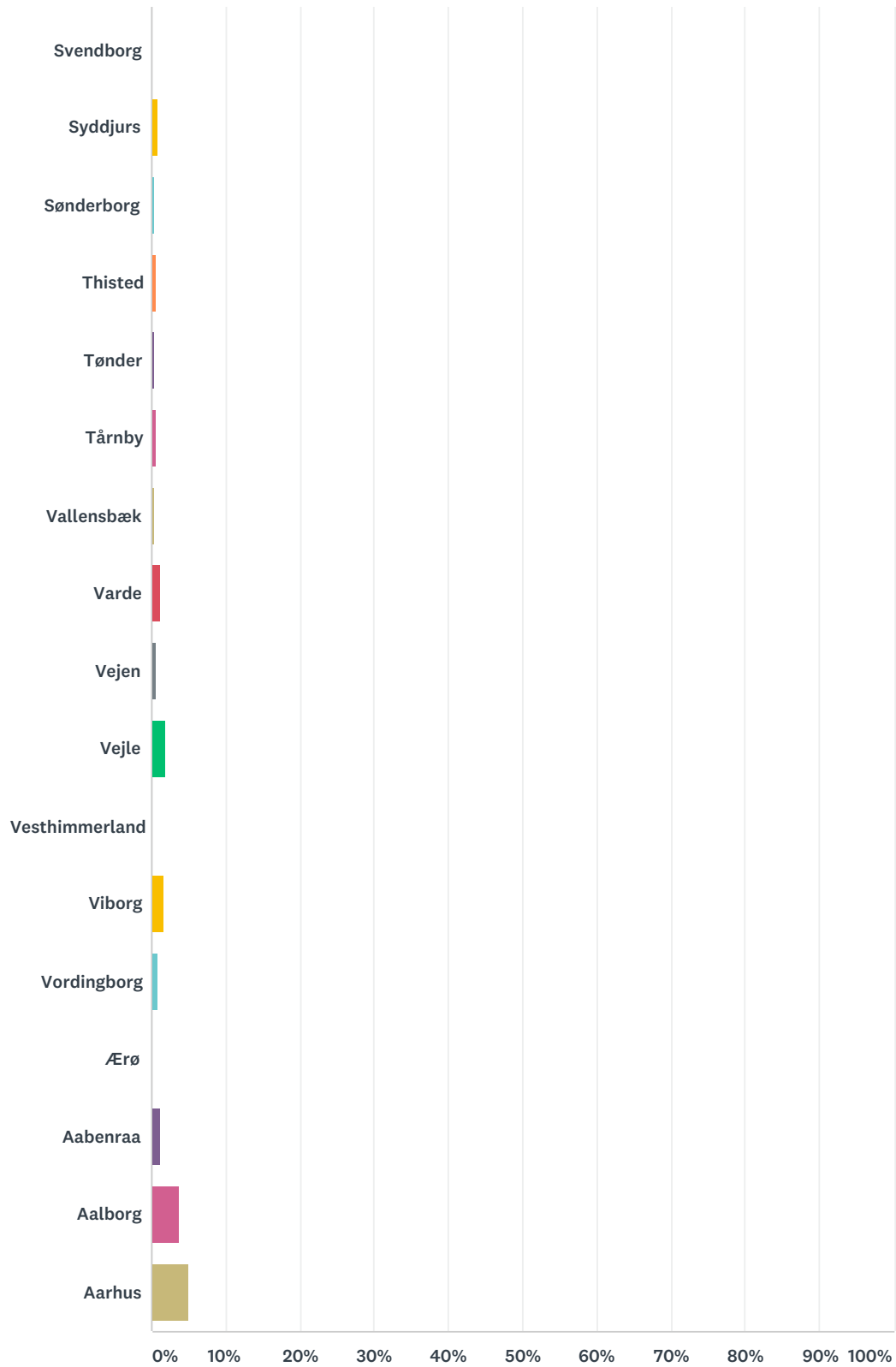
Besvaret: 1.139 Sprunget over: 0











SVARVALG	BESVARELSER	
Albertslund	1,23%	14
Allerød	1,14%	13
Assens	0,44%	5



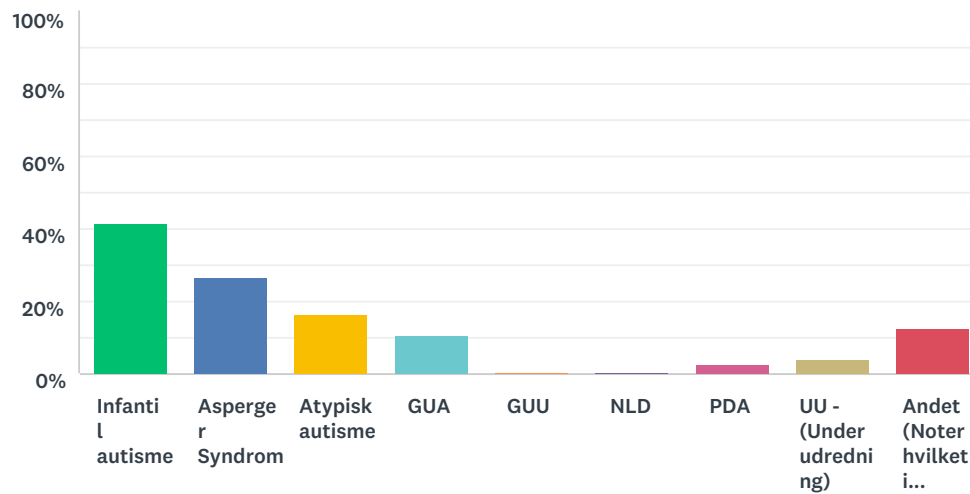
Ballerup	0,88%	10
Billund	0,44%	5
Bornholm	1,84%	21
Brøndby	0,70%	8
Brønderslev	0,53%	6
Dragør	0,00%	0
Egedal	0,97%	11
Esbjerg	0,97%	11
Fanø	0,09%	1
Favrskov	1,40%	16
Faxe	0,70%	8
Fredensborg	1,05%	12
Fredericia	0,88%	10
Frederiksberg	0,97%	11
Frederikshavn	0,61%	7
Frederikssund	1,14%	13
Furesø	1,67%	19
Faaborg-Midtfyn	0,26%	3
Gentofte	0,70%	8
Gladsaxe	0,88%	10
Glostrup	0,35%	4
Greve	1,58%	18
Gribskov	1,67%	19
Guldborgsund	0,53%	6
Haderslev	0,70%	8
Halsnæs	0,70%	8
Hedensted	0,79%	9
Helsingør	2,46%	28
Herlev	0,26%	3
Herning	1,49%	17
Hillerød	2,63%	30
Hjørring	0,79%	9
Holbæk	2,02%	23
Holstebro	1,23%	14

Horsens	2,63%	30
Hvidovre	0,88%	10
Høje-Taastrup	0,61%	7
Hørsholm	0,70%	8
Ikast-Brande	1,40%	16
Ishøj	0,26%	3
Jammerbugt	0,26%	3
Kalundborg	1,67%	19
Kerteminde	0,09%	1
Kolding	1,23%	14
København	7,46%	85
Køge	1,14%	13
Langeland	0,00%	0
Lejre	0,97%	11
Lemvig	0,44%	5
Lolland	0,61%	7
Lyngby-Taarbæk	0,53%	6
Læsø	0,00%	0
Mariagerfjord	0,53%	6
Middelfart	0,53%	6
Morsø	0,09%	1
Norrdjurs	0,70%	8
Nordfyn	0,44%	5
Nyborg	0,09%	1
Næstved	0,79%	9
Odder	1,05%	12
Odense	1,40%	16
Odsherred	0,61%	7
Randers	2,37%	27
Rebild	0,35%	4
Ringkøbing-Skjern	0,70%	8
Ringsted	1,14%	13
Roskilde	3,86%	44
Rudersdal	1,23%	14

Rødovre	0,35%	4
Samsø	0,00%	0
Silkeborg	1,84%	21
Skanderborg	1,32%	15
Skive	0,70%	8
Slagelse	1,40%	16
Solrød	0,18%	2
Sorø	0,35%	4
Stevns	0,53%	6
Struer	0,00%	0
Svendborg	0,18%	2
Syddjurs	0,88%	10
Sønderborg	0,44%	5
Thisted	0,53%	6
Tønder	0,35%	4
Tårnby	0,70%	8
Vallensbæk	0,35%	4
Varde	1,23%	14
Vejen	0,61%	7
Vejle	1,84%	21
Vesthimmerland	0,18%	2
Viborg	1,58%	18
Vordingborg	0,88%	10
Ærø	0,18%	2
Aabenraa	1,23%	14
Aalborg	3,69%	42
Aarhus	5,00%	57
I ALT		1.139

## Q5 Dit barns diagnose

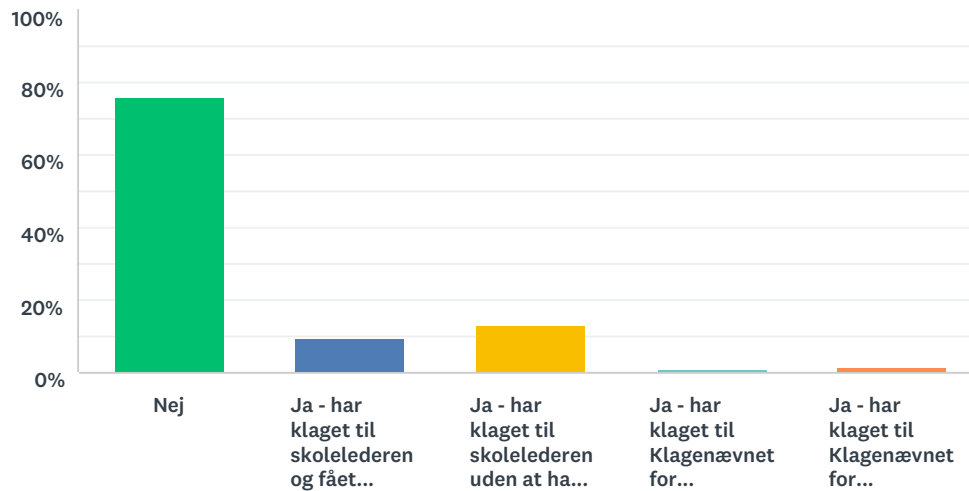
Besvaret: 1.133 Sprunget over: 6



SVARVALG	BESVARELSER	
Infantil autisme	41,31%	468
Asperger Syndrom	26,74%	303
Atypisk autisme	16,68%	189
GUA	10,33%	117
GUU	0,62%	7
NLD	0,71%	8
PDA	2,47%	28
UU - (Under udredning)	4,06%	46
Andet (Noter hvilket i bemærkningsfeltet)	12,27%	139
Respondenter i alt: 1.133		

## Q6 Har du klaget over dit barns nuværende skoletilbud? (Hvis dit barn ikke er i et skoletilbud nu, så svar gerne ud fra den seneste skole)

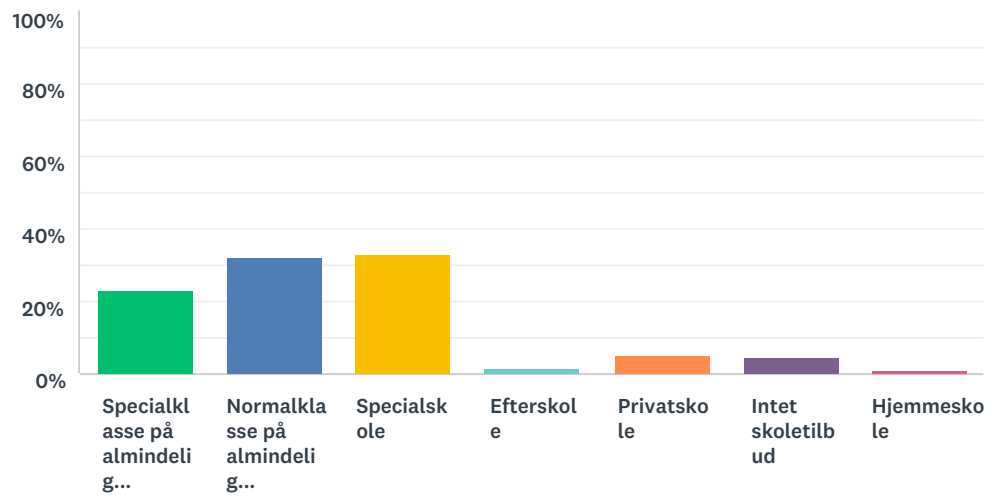
Besvaret: 1.063 Sprunget over: 76



SVARVALG	BESVARELSER	
Nej	76,20%	810
Ja - har klaget til skolelederen og fået medhold	9,60%	102
Ja - har klaget til skolelederen uden at have fået medhold	12,79%	136
Ja - har klaget til Klagenævnet for specialundervisning og fået medhold	1,03%	11
Ja - har klaget til Klagenævnet for specialundervisning og har ikke fået medhold	1,51%	16
Respondenter i alt: 1.063		

## Q7 Går dit barn i:

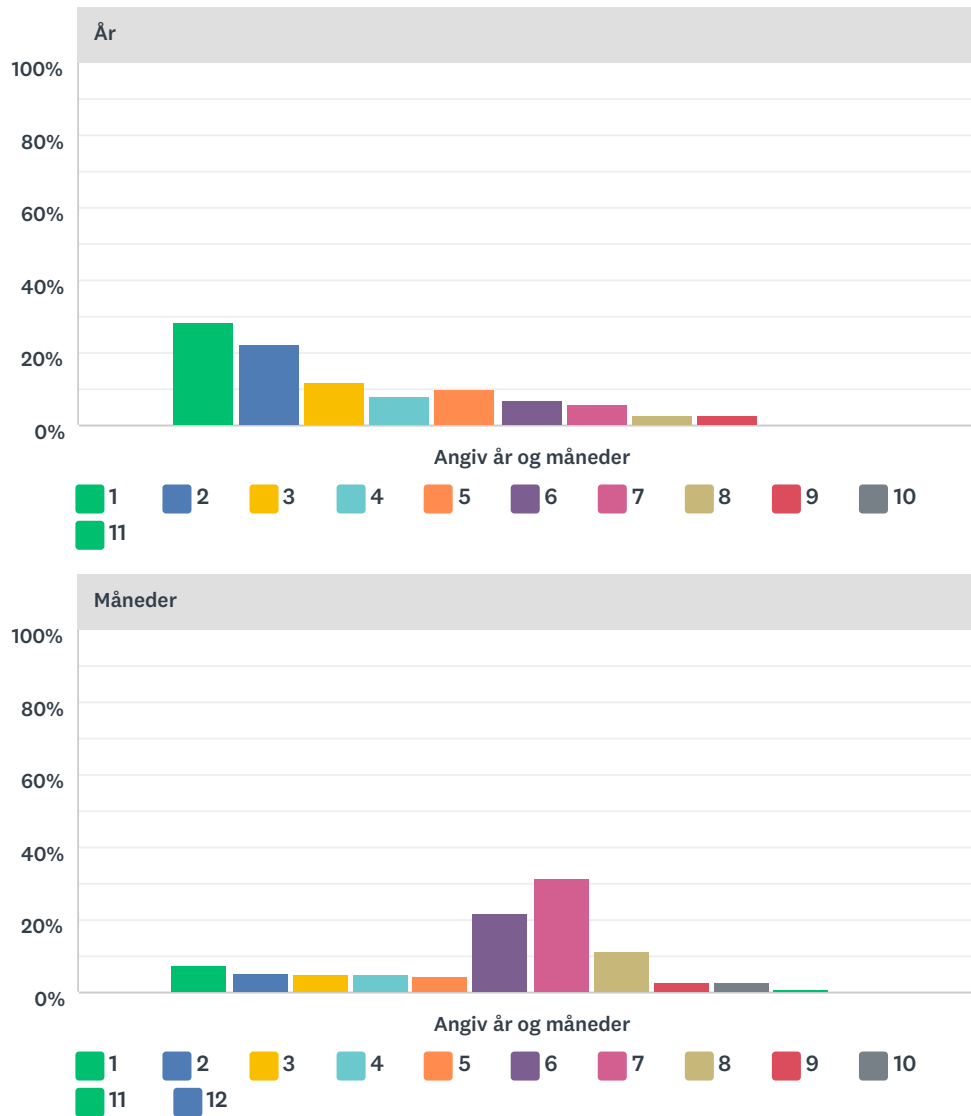
Besvaret: 1.139 Sprunget over: 0



SVARVALG	BESVARELSER	
Specialklasse på almindelig folkeskole	23,09%	263
Normalklasse på almindelig folkeskole	32,13%	366
Specialskole	32,92%	375
Efterskole	1,32%	15
Privatskole	4,92%	56
Intet skoletilbud	4,57%	52
Hjemmeskole	1,05%	12
I ALT		1.139

## Q8 Hvor længe har dit barn gået i sit nuværende tilbud:

Besvaret: 1.056 Sprunget over: 83



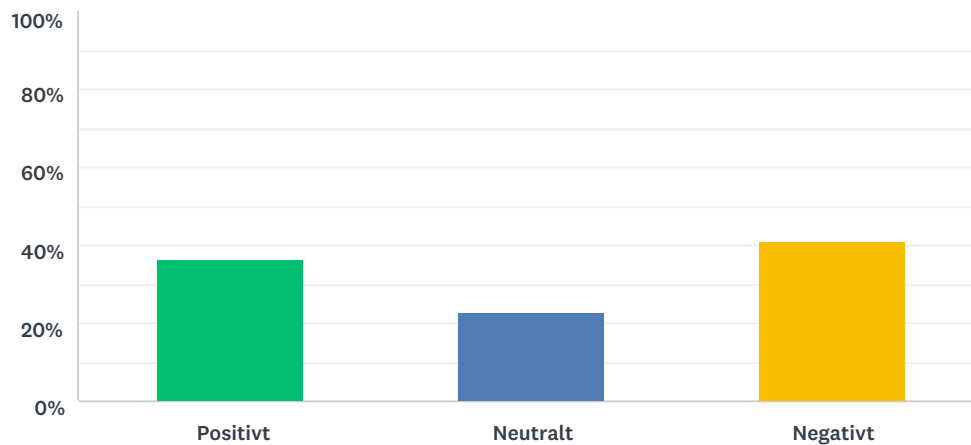
År												
	1	2	3	4	5	6	7	8	9	10	11	I ALT
Angiv år og måneder	28,61%	22,38%	11,79%	7,95%	9,80%	6,89%	5,83%	2,91%	3,18%	0,66%	0,00%	755
	216	169	89	60	74	52	44	22	24	5	0	

Måneder													
	1	2	3	4	5	6	7	8	9	10	11	12	I ALT
Angiv år og måneder	7,42%	5,39%	4,83%	5,06%	4,49%	22,13%	31,46%	11,69%	3,15%	3,15%	1,01%	0,22%	890
	66	48	43	45	40	197	280	104	28	28	9	2	

## Q9 Hvordan oppfatter dit barn sin skolegang:

Besvaret: 1.098 Sprunget over: 41

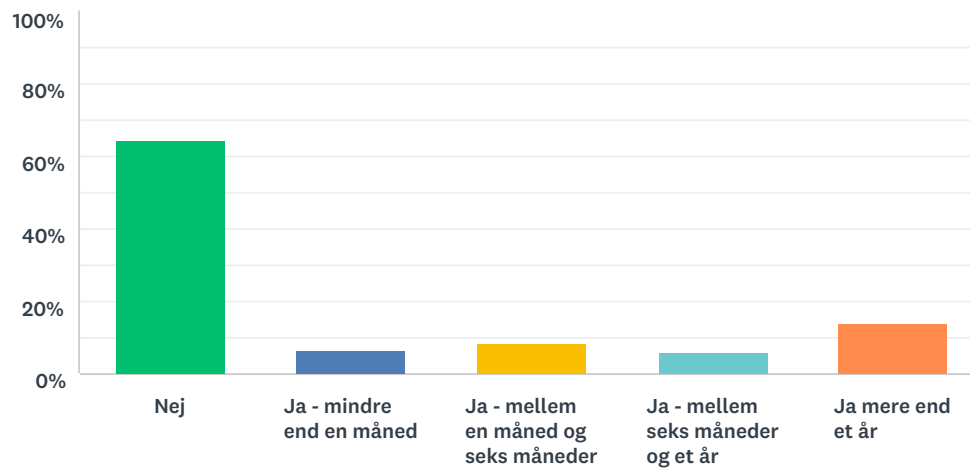


SVARVALG	BESVARELSER	
Positivt	36,07%	396
Neutralt	22,95%	252
Negativt	40,98%	450
I ALT		1.098



## Q10 Har dit barn skolevægring nu? (nægter at gå i skole)

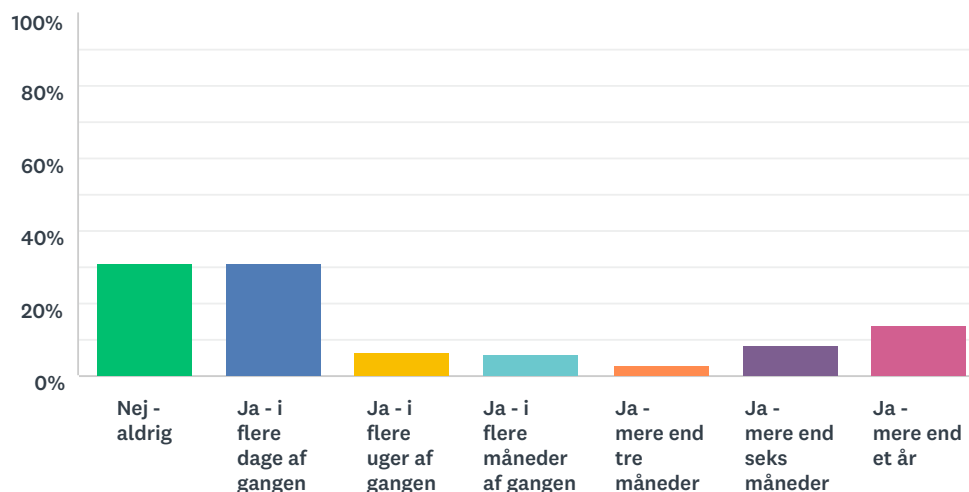
Besvaret: 1.098 Sprunget over: 41



SVARVALG	BESVARELSER
Nej	64,66% 710
Ja - mindre end en måned	6,56% 72
Ja - mellem en måned og seks måneder	8,65% 95
Ja - mellem seks måneder og et år	6,10% 67
Ja mere end et år	14,03% 154
I ALT	1.098

## Q11 Har der været perioder hvor dit barn har nægtet at gå i skole:

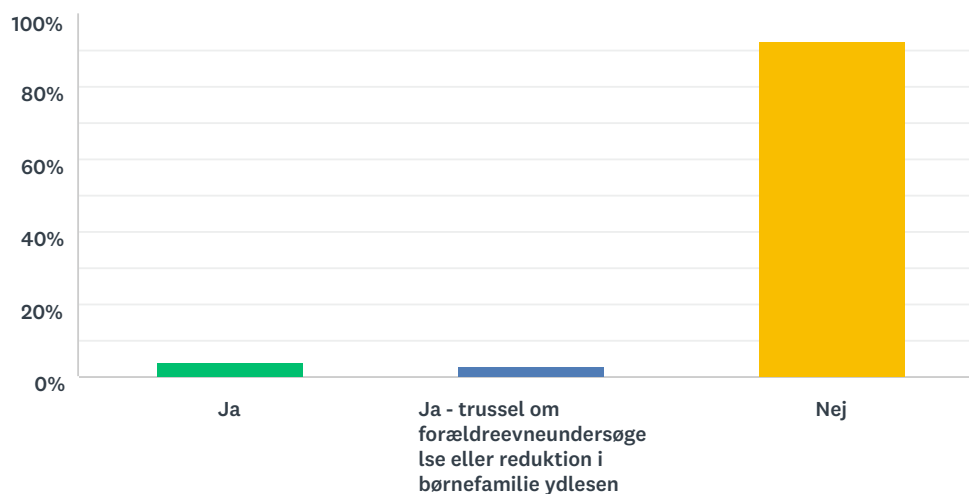
Besvaret: 1.098 Sprunget over: 41



SVARVALG	BESVARELSER	
Nej - aldrig	30,78%	338
Ja - i flere dage af gangen	31,06%	341
Ja - i flere uger af gangen	6,38%	70
Ja - i flere måneder af gangen	6,19%	68
Ja - mere end tre måneder	2,91%	32
Ja - mere end seks måneder	8,47%	93
Ja - mere end et år	14,21%	156
I ALT		1.098

Q12 Hvis dit barn har/har haft skolevægring, har du så modtaget et forældre pålæg fra kommunen? (et forældre pålæg er et brev, eller andre former for kommunikation, hvor kommune eller skoleleder pålægger forældrene fx. at bringe barnet til skolen også imod barnets vilje).

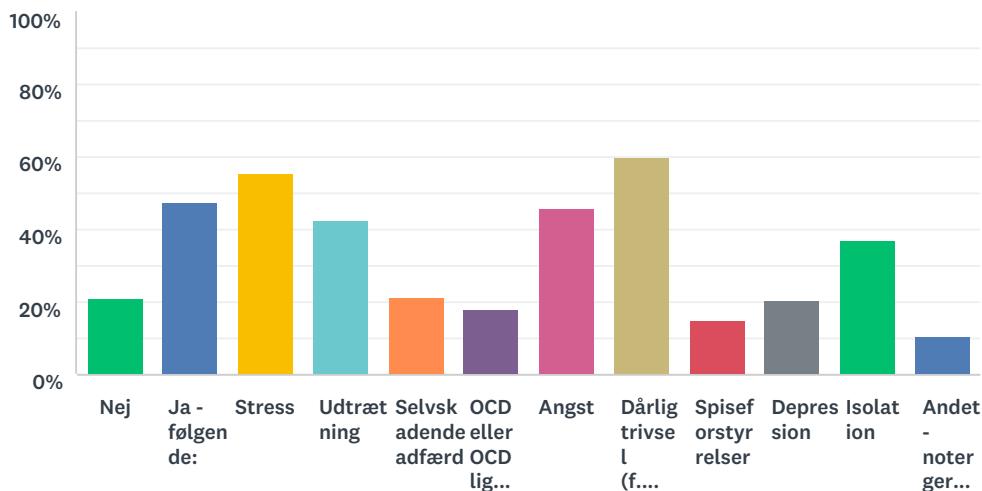
Besvaret: 916 Sprunget over: 223



SVARVALG	BESVARELSER	
Ja	4,15%	38
Ja - trussel om forældreundersøgelse eller reduktion i børnefamilieydelsen	3,17%	29
Nej	92,69%	849
I ALT		916

### Q13 Har dit barn haft psykiske overbygninger til autismen som skyldes forkert dagtilbud? (Her kan vælges flere)

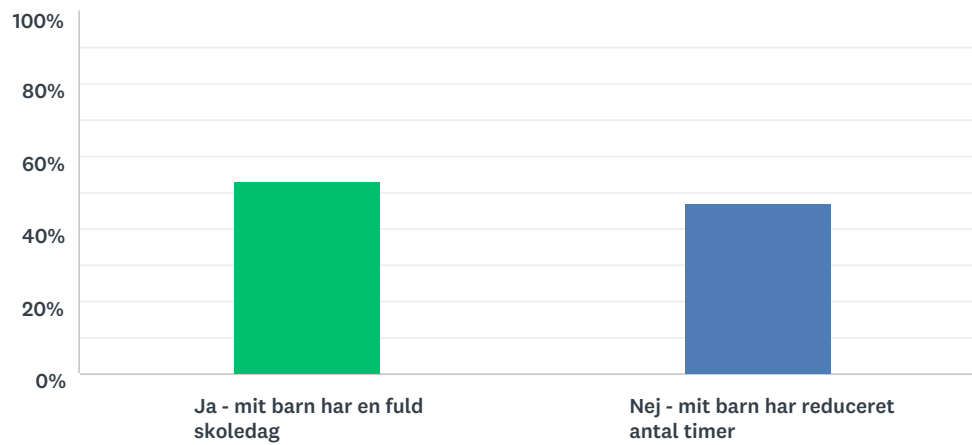
Besvaret: 1.079 Sprunget over: 60



SVARVALG	BESVARELSER	
Nej	20,85%	225
Ja - følgende:	47,45%	512
Stress	55,61%	600
Udtrætning	42,63%	460
Selvskadende adfærd	21,32%	230
OCD eller OCD lignende adfærd	18,07%	195
Angst	45,88%	495
Dårlig trivsel (f.eks. mavepine, hovedpine, ked af det...)	60,24%	650
Spiseforstyrrelser	14,92%	161
Depression	20,30%	219
Isolation	36,89%	398
Andet - noter gerne i bemærkningsfeltet	10,47%	113
Respondenter i alt: 1.079		

## Q14 Har jeres barn samme antal timer som klassekammeraterne

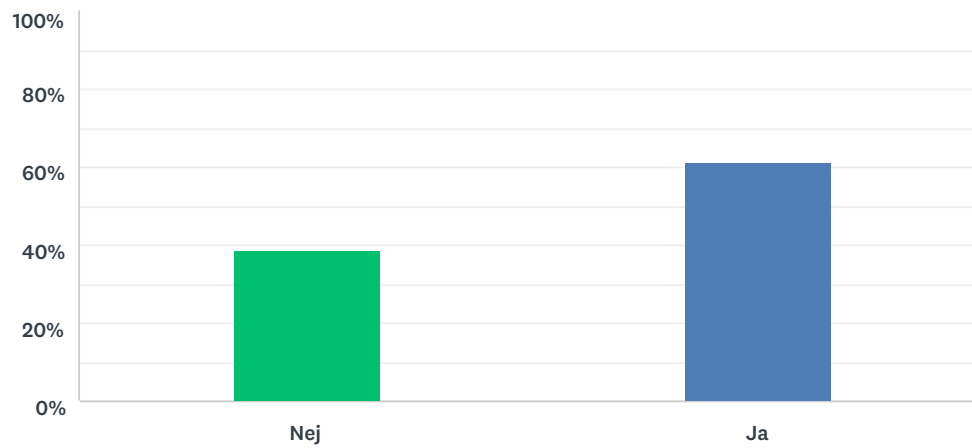
Besvaret: 1.056 Sprunget over: 83



SVARVALG	BESVARELSER
Ja - mit barn har en fuld skoledag	53,13% 561
Nej - mit barn har reduceret antal timer	46,88% 495
I ALT	1.056

## Q15 Er der mere end en underviser ad gangen i dit barns klasse?

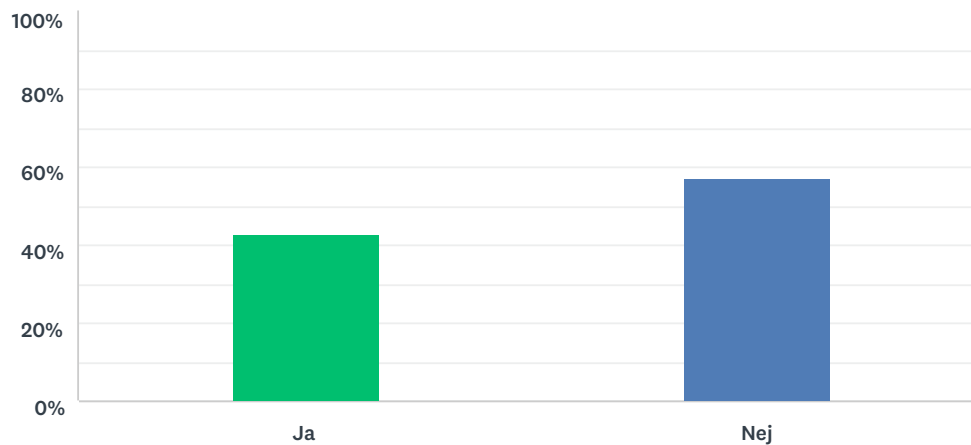
Besvaret: 1.056 Sprunget over: 83



SVARVALG	BESVARELSER	
Nej	38,73%	409
Ja	61,27%	647
I ALT		1.056

## Q16 Er der viden nok om autisme på dit barns skole

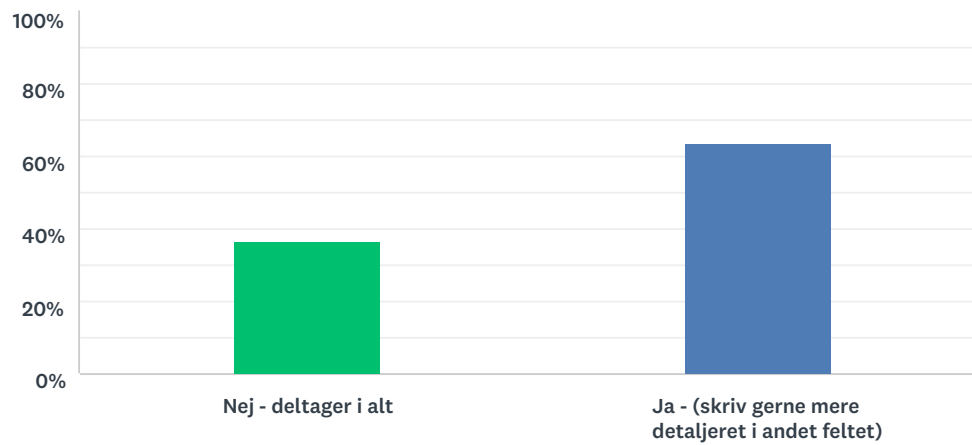
Besvaret: 1.056 Sprunget over: 83



SVARVALG	BESVARELSER	
Ja	42,99%	454
Nej	57,01%	602
I ALT		1.056

## Q17 Er der fag/aktiviteter dit barn ikke deltager i?

Besvaret: 1.056 Sprunget over: 83

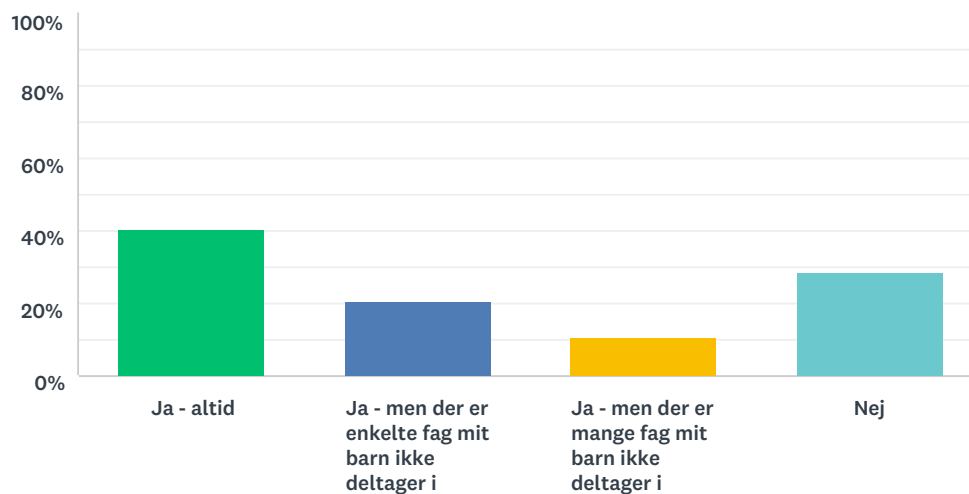


SVARVALG	BESVARELSER	
Nej - deltager i alt	36,74%	388
Ja - (skriv gerne mere detaljeret i andet feltet)	63,26%	668
I ALT		1.056



## Q18 Følger dit barn samme skema som de andre børn i klassen?

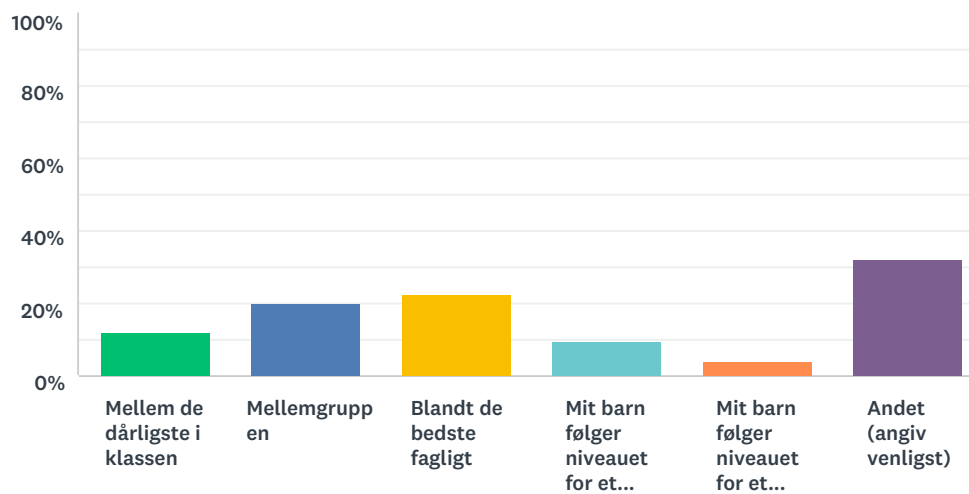
Besvaret: 1.056 Sprunget over: 83



SVARVALG	BESVARELSER	
Ja - altid	40,72%	430
Ja - men der er enkelte fag med barn ikke deltager i	20,45%	216
Ja - men der er mange fag med barn ikke deltager i	10,32%	109
Nej	28,50%	301
I ALT		1.056

## Q19 Hvordan klarer dit barn sig fagligt?

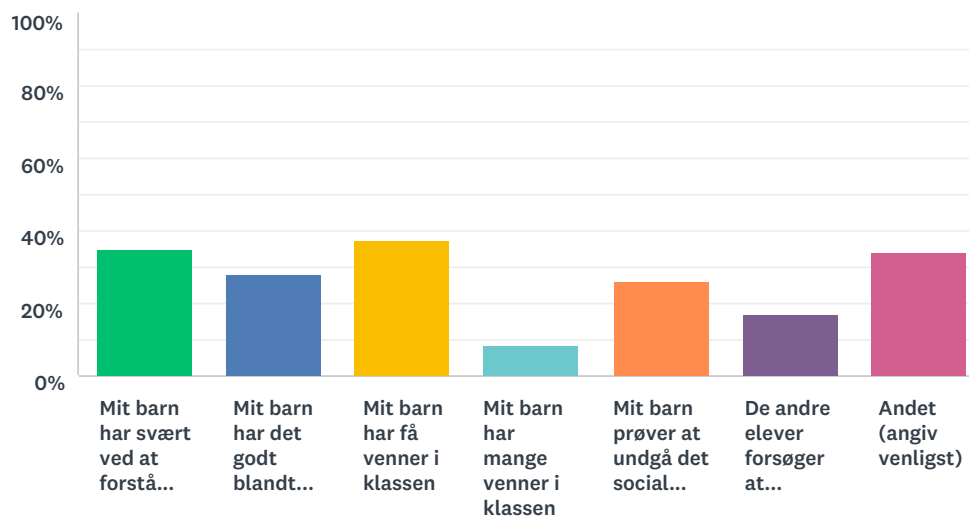
Besvaret: 1.056 Sprunget over: 83



SVARVALG	BESVARELSER	
Mellem de dårligste i klassen	11,93%	126
Mellemgruppen	19,98%	211
Blandt de bedste fagligt	22,73%	240
Mit barn følger niveauet for et lavere klassesetrin	9,66%	102
Mit barn følger niveauet for et højere klassesetrin	3,79%	40
Andet (angiv venligst)	31,91%	337
I ALT		1.056

## Q20 Hvordan klarer dit barn sig socialt? (Her kan vælges flere)

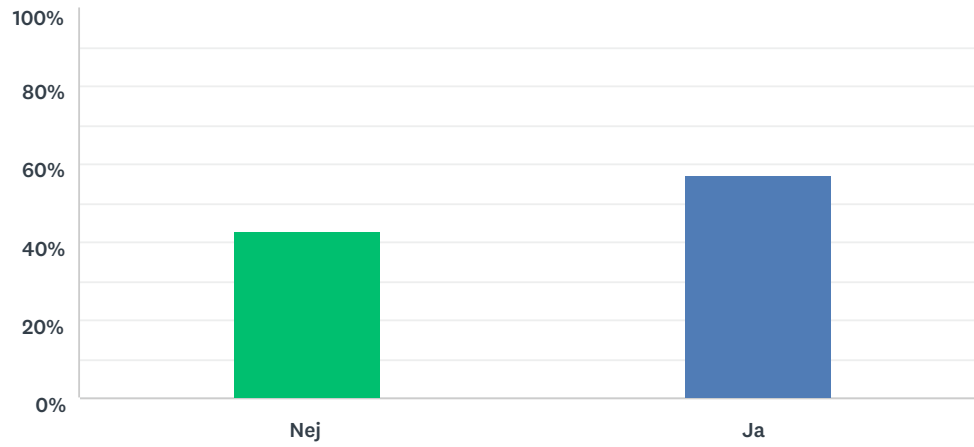
Besvaret: 1.056 Sprunget over: 83



SVARVALG	BESVARELSER	
Mit barn har svært ved at forstå det de andre elever snakker om	34,75%	367
Mit barn har det godt blandt de andre elever	27,94%	295
Mit barn har få venner i klassen	37,50%	396
Mit barn har mange venner i klassen	8,62%	91
Mit barn prøver at undgå det sociale fællesskab	25,76%	272
De andre elever forsøger at inkludere mit barn i fællesskabet	16,86%	178
Andet (angiv venligst)	34,09%	360
Respondenter i alt: 1.056		

## Q21 Oplever dit barn konflikter i skoletiden

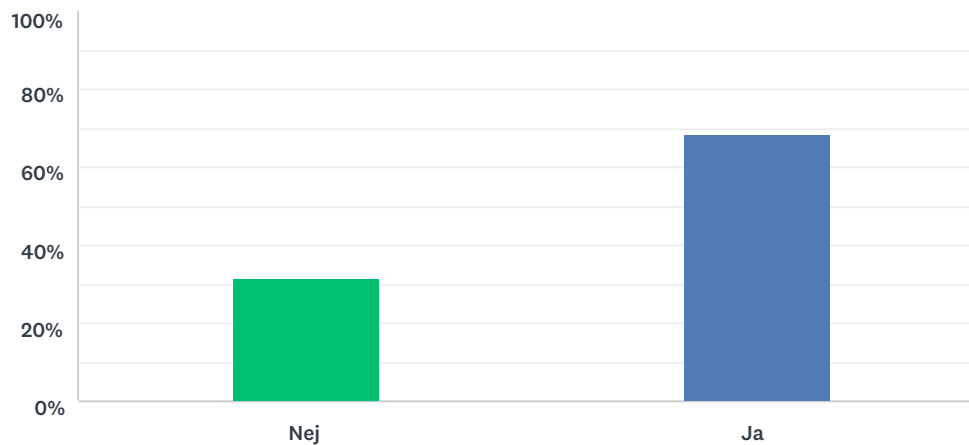
Besvaret: 1.017 Sprunget over: 122



SVARVALG	BESVARELSER	
Nej	42,58%	433
Ja	57,42%	584
I ALT		1.017

## Q22 Oplever du, at dit barn stresses i skolen og afreagerer hjemme?

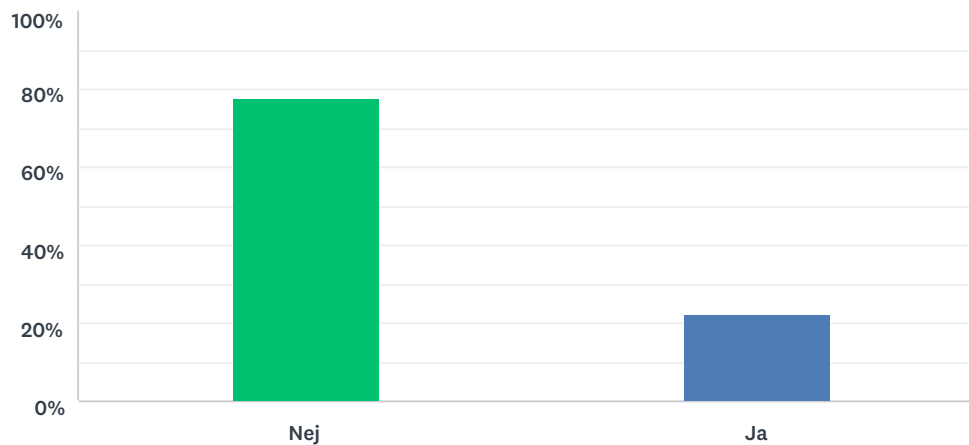
Besvaret: 1.056 Sprunget over: 83



SVARVALG	BESVARELSER	
Nej	31,44%	332
Ja	68,56%	724
I ALT		1.056

## Q23 Føler dit barn sig mobbet i skolen

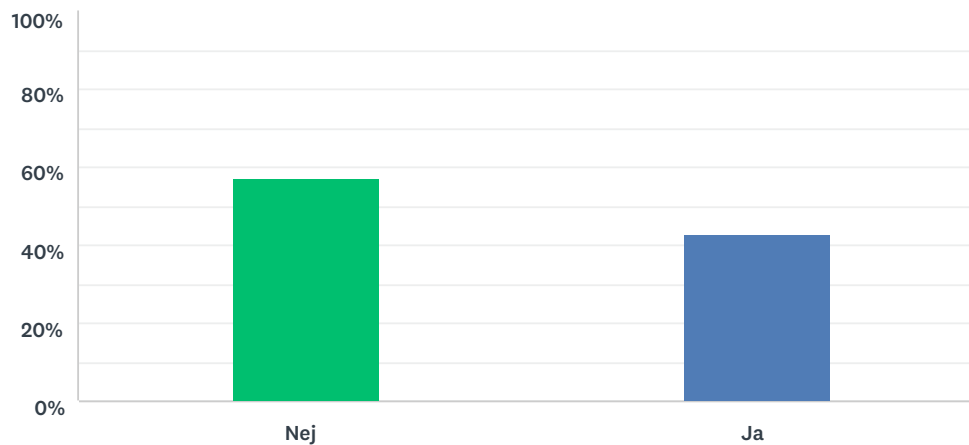
Besvaret: 1.037 Sprunget over: 102



SVARVALG	BESVARELSER	
Nej	77,63%	805
Ja	22,37%	232
I ALT		1.037

## Q24 Ser dit barn kammerater fra skolen i fritiden?

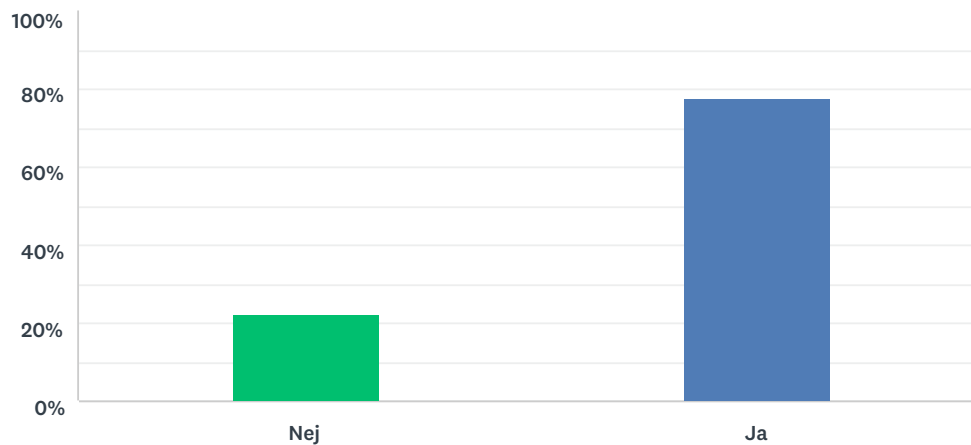
Besvaret: 1.056 Sprunget over: 83



SVARVALG	BESVARELSER	
Nej	57,20%	604
Ja	42,80%	452
I ALT		1.056

## Q25 Må vi kontakte dig hvis vi har brug for mere information

Besvaret: 1.047 Sprunget over: 92



SVARVALG	BESVARELSER	
Nej	22,54%	236
Ja	77,46%	811
I ALT		1.047